

PRELIMINARY BIDDING DOCUMENTS (v.2), 2025-01-28¹

tretton37 AB in bankruptcy

1 BACKGROUND

tretton37 AB, reg. no 556797-9306, (the “**Company**” or “**tretton37**”), was declared bankrupt on 17 January 2025, whereby Karl Björlin was appointed as official receiver.

The Company was founded in 2010. The Company operates under the brand name tretton37 and is a provider of services in advanced software development, based mainly on experienced consultants in system development. There are about a hundred customers on the Swedish market.

The Company has offices in Stockholm, Borlänge, Helsingborg with its headquarters in Lund. The Company has approximately 180 employees.

2 FINANCIAL STATEMENTS

The net turnover of the Company during the latest three financial years (2021 – 2023) has increased from MSEK 272 to MSEK 338. The Company was profitable up until the financial year of 2023 when they recorded a loss amounting to -2,76 MSEK.

The Company’s last annual accounts regarding the financial year of 2023, are enclosed as Appendix 2.1.

Unaudited balance sheet and financial statement regarding the financial year 2024 are enclosed as Appendix 2.2.

3 SALES PROCESS, ETC

3.1 Continued Business Operations

To maintain current values of the business assets and to sell the business as a going concern, the bankruptcy estate will during the bidding period maintain business operations (subject to ongoing review).

3.2 Indicative bids (phase 1)

Interested parties are hereby invited to present written, **indicative bids** on the business as a whole or for parts of the assets, addressed to the bankruptcy estate, to Edward Olsson, edward.olsson@cirio.se, on **29 January 2025 at 12.00 CET at the latest**. All bids shall clearly specify name, legal entity and contact details of the bidder and include an explicit purchase price in SEK. All bids shall be financed and prepared for cash payment at closing.

The bankruptcy estate reserves the right to value presented bids on an ongoing basis, as well as the right to make a sale in advance (*Sw. fri prövningsrätt*). This preliminary

¹ Please note that the content of these preliminary bidding documents is solely based upon information collected from representatives of the company in bankruptcy, official registers etc. The information stated herein may from time to time be supplemented and/or adjusted, subject to the bankruptcy administration’s ongoing investigation and evaluation of the Company’s assets and business.

bidding document with appendices shall not be considered as a binding offer (Sw. *bindande anbud*) and the bankruptcy estate shall not be legally bound in any way until a final agreement has been signed by both the buyer and the bankruptcy estate.

The bankruptcy estate also informs that a purchase of the business *may* constitute a requirement to report and obtain approval of the acquisition under the terms of the Swedish Foreign Direct Investment Act (Sw. *lag (2023:560) om granskning av utländska direktinvesteringar*).

3.3 Selection of indicative bidders for continued bidding process

Following submission of indicative bids according to section 3.2 above, the bankruptcy estate will select the highest or by other standards most relevant bidders for a continued bidding process (the “**Selected Bidders**”). The Selected Bidders will, after signing a non-disclosure agreement, be provided with

- Complete list of the Company’s currently active customers
- Copies of contracts with currently active customers
- Possibility to meet and interview the Company’s management
- Other reasonable information upon request.

3.4 Final bids (phase 2)

Final and binding firm bids shall be submitted by the Selected Bidders, on the business as a whole or for parts of the assets, to Edward Olsson, edward.olsson@cirio.se, preliminary on **31 January 2025 at 10.00 CET at the latest.**

The bankruptcy estate will proceed with one winning bidder. However, the bankruptcy estate may arrange a final bidding process if it is deemed appropriate.

3.5 Indicative conditions to be applied

Binding transfer of the business or specific assets is subject to a written agreement signed by the bankruptcy estate and the buyer, which will include *inter alia* the following indicative conditions (not negotiable and subject to a buyer’s valuation of the assets);

- **Condition of the assets;** A buyer acknowledges that the seller is a bankruptcy estate and that, as such, the estate has only held the business assets during a short time and thus has no deeper knowledge, technical, commercial or otherwise, of the assets. The bankruptcy estate hereby offers the business assets (debt free) for sale in accordance with the below. The assets are offered “as is” (Sw. *i befintligt skick*) and are only available to the extent the bankruptcy estate has full disposal over such assets.
- **Third party rights;** The bankruptcy estate has made due and reasonable investigations and enquiries when examining the assets of the Company, and has – to the best of the bankruptcy estate’s knowledge – separated leased/rented and other assets associated with third party rights (which are not transferable). A buyer will be obligated to hand over any such assets associated with third party rights to their respective owner in accordance with the estate’s instructions, without any right to compensation other than reasonable deduction of the purchase price.
- **Collection of assets/access to premises;** A buyer will be responsible on its own cost and to use professional personnel to collect the assets, and to return all keys, access cards or similar property for accessing relevant premises, as instructed by the estate. Please be aware that dismantling of certain assets may

require certain expertise. In addition, a buyer will be responsible to immediately initiate contact with landlords and to make reasonable efforts to get access to premises for collection/dismantling of the assets, which may be subject to separate agreements/arrangements with landlords. For avoidance of doubt, the estate will not be liable for any of a buyer's costs to collect, dismantling, access and transfer the assets, or (if applicable) to compensate a buyer if a landlord stipulates certain requirements to be fulfilled to get access to relevant premises. If a buyer fails to fulfil/comply with any such obligations, i) the estate is entitled to terminate the purchase (in whole or partially), to sell the assets to another party, and to receive compensation for any economic loss caused to the estate, and ii) the buyer will be liable to hold the estate harmless from any third-party claims, in relation thereof.

- **Completion/transfer of title to and risk of the assets;** Completion, and transfer of title to and risk of the assets, will take place on the date when the purchase price has been paid and received in full by the bankruptcy estate.

3.6 Contact details

For more information regarding the sales proceedings, the Company and its bankruptcy etc, kindly contact Edward Olsson (edward.olsson@cirio.se, 076-617 09 22) or Martin Sjöström (martin.sjostrom@cirio.se, +46 70- 687 55 97).

4 ASSETS FOR SALE

The assets of the bankruptcy estate for sale are essentially as follows (subject to ongoing review – adjustments/supplements may apply):

4.1 Customer Data

The Company has currently 24 active customer agreements. Monthly turnover on the active customers is approx. MSEK 7,4.

The approximate monthly turnover on the five largest (anonymised) clients is set out below.

Services provided	Industry	Monthly turnover
Architect, devops, back- and frontend, cloud engineering and data analysis	Machinery	KSEK 1 300
Lead developer, architect, frontend, project management, fullstack, devops and software development	Consumer goods	KSEK 880
Tech lead, front- and backend	Packaging	KSEK 625
Frontend	Consumer goods	KSEK 550
Front- and backend, integration	Insurance	KSEK 455

The assets include all rights to data in the Company's CRM-systems and all rights to other customer data etc.

The customer data may only be transferred in accordance with Swedish GDPR laws.

4.2 Domain names and Trademarks

Any rights to; domain names and registered trademarks set out in, [Appendix 4.2](#), and any rights to unregistered intellectual property rights connected to the name "tretton37".

4.3 Fixed assets (furniture, fixtures and equipment) and other moveable assets

The Company has four office premises, all fully equipped with necessary furnishing, installations, equipment, computers etc.

The assets and other movable assets are summarized in [Appendix 4.3](#), please note that the appendix does not include the assets in the office situated in Borlänge.

Bidders should note that appendix 4.3 contains items owned by a third party.

Please note that the list may include additional assets that are owned by a third party. The bankruptcy estate is continuously reviewing the title of the assets set out in appendix 4.3, and the appendix will be updated regularly.

4.4 Leased Premises

Leased premises for all locations as summarized in [Appendix 4.4](#).

List and copies of lease agreements and current rent levels etc. may be provided later.

According to the Swedish land code, commercial lease agreements may only be transferred subject to the landlord's prior consent. However, a buyer of the business as a going concern (Sw. *rörelseövergång*) may, subject to certain requirements, be entitled to acquire the lease agreement on current lease terms, without such consent from the landlord.

4.5 Supplier and Leasing Agreements

List and copies of commercial lease agreements may be provided later by the bankruptcy estate.

Please note that agreements are not automatically transferred together with the business assets. Transfer of any agreement requires the buyer to execute new agreements with relevant counterparties.

4.6 Employees

The Company had approx. 180 employees, which all will be discharged by the bankruptcy estate.

Please note that employment agreements are not automatically transferred together with the business. Transfer of employees requires the buyer to execute new employment agreements with all employees.

Contact details to employees will be provided/transferred to the buyer after finalizing the purchase. Transfer of such information may only be transferred in accordance with Swedish law and GDPR regulations.

ank=20240703;2024070409125

Fastställelseintyg

Undertecknad verkställande direktör i tretton37 AB orgnr 556797-9306 intygar att resultaträkningen och balansräkningen i årsredovisningen har fastställts på årsstämma 27/6 - 2024. Årsstämman beslutade att godkänna styrelsens förslag till resultatdisposition.

Jag intygar också att innehållet i årsredovisningen och revisionsberättelsen stämmer överens med originalen.

Lund 27/06-26



Deniz Yildirim

137

ank=20240703;2024070409086



Räkenskapsåret 2023

tretton37 AB Årsredovisning

We've got this. Together.

Förvaltningsberättelse

Styrelsen och verkställande direktören för tretton37 AB avger följande årsredovisning för räkenskapsåret 2023.


▫ Allmänt om verksamheten

tretton37 är ett konsultbolag med säte i Lund och ett tydligt fokus på att hjälpa företag ta kontroll över sin digitala framtid. Bolaget hade vid årets slut 232 medarbetare i Sverige, och ytterligare 38 kollegor i det slovenska dotterbolaget tretton37 d.o.o. – sammantaget 270 djupt kunniga medarbetare som bidrar till kundernas framgång.

▫ Väsentliga händelser under verksamhetsåret

Under året har bolaget påverkats av den rådande lågkonjunkturen. Marknaden för IT-konsulttjänster har dämpats och tillväxten i och med det mattats av för många aktörer inom branschen. **tretton37:s** omsättning uppgick under 2023 till 339 087 TSEK, vilket i princip är oförändrat från 2022. Under året har bolaget lyckats hålla en relativt god beläggning även om konkurrensen om uppdragen har ökat kraftigt. EBITDA minskade under 2023, till 1 820 TSEK. Det minskade rörelseresultatet kan framförallt förklaras i omställningskostnader under året som en följd av förändringar i organisationen och ledningen. Ledningen har initierat kostnadsöversyn i samband med budgetarbetet för att anpassa verksamheten efter de nya marknadsförutsättningarna.

Den sviktande konjunkturen i Sverige och IT-branschen har påverkat koncernen och bolaget negativt. Detta i kombination med en högre skuldsättning har medfört ett behov av att rekapitalisera bolaget för att kunna fortsätta utveckla verksamheten enligt bolagets strategi. Styrelsens och ledningens bedömning är att konjunkturen kommer att återhämta sig mot slutet av kommande räkenskapsår och att det underliggande behovet för IT-tjänster fortsatt är mycket starkt. Dialog förs med potentiella investerare med målet att färdigställa en kapitalinjektion senast under tredje kvartalet 2024. Dialog förs även med Nordea kring kovenanter då dessa inte längre uppnås enligt satta mål.



☐ **Flerårsöversikt (Tkr)**

	2023	2022	2021	2020	2019
Nettoomsättning	338 630	335 992	272 233	216 037	207 867
Resultat efter finansiella poster	1 269	6 607	18 733	6 793	21 606
Antal anställda	257	261	222	199	175
Balansomslutning	133 402	129 708	106 350	84 834	76 847
Soliditet (%)	22	21	30	26	22
EBITDA	2 659	8 070	22 884	11 540	25 898

ark=20240703;2024070409088

☐ **Förändring av eget kapital (Tkr)**

	Aktie kapital	Överkurs fond	Balanserat resultat	Årets resultat	Totalt
Belopp vid årets ingång	105	1 871	8 409	2 703	13 089
Disposition enligt beslut av årets årsstämma:					
Utdelning			-8 000		-8 000
Balanseras i ny räkning			2 703	-2 703	0
Erhållna aktieägartillskott			16 000		16 000
Årets resultat				-2 760	-2 760
Belopp vid årets utgång	105	1 871	19 112	-2 760	18 328

Förslag till vinstdisposition

Styrelsen föreslår att till förfogande stående vinstmedel (kronor):

balanserad vinst	3 112 223	disponeras så att	
överkursfond	1 871 244		
aktieägartillskott	16 000 000		
årets förlust	-2 760 170	i ny räkning överföres	18 223 297
	18 223 297		

Företagets resultat och ställning i övrigt framgår av efterföljande resultat- och balansräkning.

Resultaträkning

	Not	2023-01-01 -2023-12-31	2022-01-01 -2022-12-31
Nettoomsättning		338 630	335 992
Övriga rörelseintäkter		457	29
		339 087	336 021
Rörelsens kostnader			
Inköpta tjänster		-11 185	-8 363
Övriga externa kostnader	2, 3	-83 790	-79 974
Personalkostnader	4	-240 574	-239 357
Avskrivningar och nedskrivningar av materiella och immateriella anläggningstillgångar		- 839	-1 736
Övriga rörelsekostnader		- 879	- 257
		-337 267	-329 687
Rörelseresultat	5	1 820	6 334
Resultat från finansiella poster			
Övriga ränteintäkter och liknande resultatposter	6	4 333	752
Räntekostnader och liknande resultatposter		-4 884	- 479
		- 551	273
Resultat efter finansiella poster		1 269	6 607
Bokslutsdispositioner	7	-4 029	-2 650
Resultat före skatt		-2 760	3 957
Skatt på årets resultat	8	0	-1 254
Årets resultat		-2 760	2 703

auk=20240705,2024070409089

☐ **Balansräkning**

	Not	2023-12-31	2022-12-31
TILLGÅNGAR			
Anläggningstillgångar			
Immateriella anläggningstillgångar			
Balanserade utgifter för utvecklingsarbeten och liknande arbeten	9	2 285	0
Förskott avseende immateriella anläggningstillgångar		0	872
		2 285	872
Materiella anläggningstillgångar			
Inventarier, verktyg och installationer	10	1 154	814
		1 154	814
Finansiella anläggningstillgångar			
Andelar i koncernföretag	11, 12	74	74
		74	74
Summa anläggningstillgångar		3 513	1 760
Omsättningstillgångar			
Kortfristiga fordringar			
Kundfordringar		63 766	63 887
Fordringar hos koncernföretag		46 722	49 628
Aktuella skattefordringar		9 383	4 897
Övriga fordringar		1 363	1 288
Upparbetad men ej fakturerad intäkt		236	46
Förutbetalda kostnader och upplupna intäkter	13	8 331	8 168
		129 801	127 914
Kassa och bank		88	34
Summa omsättningstillgångar		129 889	127 948
SUMMA TILLGÅNGAR		133 402	129 708

årsk=20240703|0024070495050

 **Balansräkning**

	Not	2023-12-31	2022-12-31
EGET KAPITAL OCH SKULDER			
Eget kapital	14, 15		
Bundet eget kapital			
Aktiekapital		105	105
		105	105
Fritt eget kapital			
Fri överkursfond		1 871	1 871
Balanserad vinst eller förlust		19 112	8 410
Årets resultat		- 2 760	2 703
		18 223	12 984
Summa eget kapital		18 328	13 089
Obeskattade reserver	16	13 138	17 338
Kortfristiga skulder			
Checkräkningskredit	17	26 268	12 835
Leverantörsskulder		13 975	11 908
Skulder till koncernföretag		3 593	6 712
Övriga skulder		20 784	27 885
Upplupna kostnader och förutbetalda intäkter	18	37 316	39 941
Summa kortfristiga skulder		101 936	99 281
SUMMA EGET KAPITAL OCH SKULDER		133 402	129 708

ank=20240703;2024070409091

□ **Kassaflödesanalys**

	Not	2023-01-01 -2023-12-31	2022-01-01 -2022-12-31
Den löpande verksamheten			
Resultat efter finansiella poster		1 269	6 607
Justeringar för poster som inte ingår i kassaflödet		839	1 736
Betald skatt		- 4 486	-1 254
Kassaflöde från den löpande verksamheten före förändring av rörelsekapital		- 2 378	7 089
Kassaflöde från förändring av rörelsekapitalet			
Förändring av kundfordringar		120	-4 266
Förändring av kortfristiga fordringar		2 478	-29 650
Förändring av leverantörsskulder		2 103	3 702
Förändring av kortfristiga skulder		-12 846	12 467
Kassaflöde från den löpande verksamheten		- 10 523	-10 658
Investeringsverksamheten			
Investeringar i immateriella anläggningstillgångar		- 1 431	- 515
Investeringar i materiella anläggningstillgångar		- 1 162	0
Kassaflöde från investeringsverksamheten		- 2 593	- 515
Finansieringsverksamheten			
Förändring checkkredit		13 433	12 800
Utbetalt koncernbidrag		- 8 229	- 3 000
Utbetald utdelning		- 8 000	- 8 000
Erhållna aktieägartillskott		16 000	0
Kassaflöde från finansieringsverksamheten		13 204	1 800
Årets kassaflöde		88	- 9 373
Likvida medel vid årets början			
Likvida medel vid årets början		0	9 373
Likvida medel vid årets slut		88	0

ank=202+0703;202+070+09092

Noter

▣ Not 1 Redovisnings- och värderingsprinciper

Allmänna upplysningar

Årsredovisningen är upprättad i enlighet med årsredovisningslagen och BFNAR 2012:1 Årsredovisning och koncernredovisning (K3). Redovisningsprinciperna är oförändrade jämfört med föregående år.

Intäktsredovisning

Intäkter har tagits upp till verkligt värde av vad som erhållits eller kommer att erhållas och redovisas i den omfattning det är sannolikt att de ekonomiska fördelarna kommer att tillgodogöras bolaget och intäkterna kan beräknas på ett tillförlitligt sätt.

Inkomster från uppdrag på löpande räkning redovisas som intäkt i takt med att arbetet utförs och material levereras eller förbrukas innebärande att vinsten från uppdragen avräknas successivt. Om det inte är sannolikt att betalning kommer att erhållas för belopp som redan har redovisats som intäkt redovisas det belopp som sannolikt inte kommer att erhållas som en kostnad.

I balansräkningen jämförs redovisade intäkter med de belopp som fakturerats beställaren under samma period. Om de fakturerade beloppen överstiger den redovisade intäkten utgör mellanskillnaden en skuld, vilken redovisas som fakturerad men ej upparbetad intäkt. Om intäkten överstiger de fakturerade beloppen utgör mellanskillnaden en fordran vilken redovisas som upparbetad men ej fakturerad intäkt.

Inkomster från uppdrag till fast pris redovisas som intäkt enligt uppdragens respektive färdigställandegrad, så kallad successiv vinstavräkning. Färdigställandegraden fastställs huvudsakligen genom att jämföra nedlagda uppdragsutgifter med totala uppdragsutgifter.

När utfallet kan beräknas på ett tillförlitligt sätt redovisas uppdragsinkomsten och hänförliga uppdragsutgifter i resultaträkningen med utgångspunkt från färdigställandegraden av aktiviteterna på balansdagen.

Om det ekonomiska utfallet av ett uppdrag inte kan beräknas på ett tillförlitligt sätt redovisas en intäkt endast med ett belopp som motsvarar de uppkomna uppdragsutgifter som sannolikt kommer att ersättas av beställaren. Om det är sannolikt att de totala uppdragsutgifterna kommer att överstiga den totala uppdragsinkomsten från ett uppdrag redovisas den befarade förlusten som en kostnad omgående i resultaträkningen.

I balansräkningen jämförs redovisade intäkter med de belopp som fakturerats beställaren under samma period. Om de fakturerade beloppen överstiger den redovisade intäkten utgör mellanskillnaden en skuld, vilken redovisas som fakturerad men ej upparbetad intäkt. Om intäkten överstiger de fakturerade beloppen utgör mellanskillnaden en fordran vilken redovisas som upparbetad men ej fakturerad intäkt.

Anläggningstillgångar

Immateriella och materiella anläggningstillgångar redovisas till anskaffningsvärde minskat med ackumulerade avskrivningar enligt plan och eventuella nedskrivningar.

Företaget redovisar internt upparbetade immateriella anläggningstillgångar enligt aktiveringsmodellen. Det innebär att samtliga utgifter som avser framtagandet av en internt upparbetad immateriell anläggningstillgång aktiveras och skrivs av under tillgångens beräknade nyttjandeperiod, under förutsättningarna att kriterierna i BFNAR 2012:1 är uppfyllda.

Avskrivning sker linjärt över den förväntade nyttjandeperioden med hänsyn till väsentligt restvärde.

Följande avskrivningsprocent tillämpas:

Internt upparbetade immateriella anläggningstillgångar	5 år
Goodwill vid förvärv	7 år

Materiella anläggningstillgångar

Inventarier, verktyg och installationer **3-10 år**

Komponentindelning

Materiella anläggningstillgångar har delats upp på komponenter när komponenterna är betydande och när komponenterna har väsentligt olika nyttjandeperioder. När en komponent i en anläggningstillgång byts ut, utrangeras eventuell kvarvarande del av den gamla komponenten och den nya komponentens anskaffningsvärde aktiveras. Utgifter för löpande reparationer och underhåll redovisas som kostnader.

Finansiella instrument

Finansiella instrument värderas utifrån anskaffningsvärdet. Instrumentet redovisas i balansräkningen när bolaget blir part i instrumentets avtalsmässiga villkor.

Finansiella tillgångar tas bort från balansräkningen när rätten att erhålla kassaflöden från instrumentet har löpt ut eller överförs och bolaget har överfört i stort sett alla risker och förmåner som är förknippade med äganderätten. Finansiella skulder tas bort från balansräkningen när förpliktelseerna har reglerats eller på annat sätt upphört.

Kundfordringar/kortfristiga fordringar

Fordringar redovisas som omsättningstillgång under undantag för poster med förfallodag mer än 12 månader efter balansdagen, vilka klassificeras som anläggningstillgångar.

Kundfordringar och kortfristiga fordringar redovisas som omsättningstillgångar till det belopp som förväntas bli inbetalt efter avdrag för individuellt bedömda osäkra fordringar. Fordringar som är räntefria eller som löper med ränta som avviker från marknadsräntan och har en löptid överstigande 12 månader redovisas till ett diskonterat nuvärde och tidsvärdeförändringen redovisas som ränteintäkt i resultaträkningen.

Låneskulder och leverantörsskulder

Låneskulder och leverantörsskulder redovisas initialt till anskaffningsvärde efter avdrag för transaktionskostnader. Skiljer sig det redovisade beloppet från det belopp som ska återbetalas vid förfallotidpunkten periodiseras mellanskillnaden som räntekostnad över lånets löptid med hjälp av instrumentets effektivränta. Härigenom överensstämmer vid förfallotidpunkten det redovisade beloppet och det belopp som ska återbetalas.

Kvittning av finansiell fordran och finansiell skuld

En finansiell tillgång och en finansiell skuld kvittas och redovisas med ett nettobelopp i balansräkningen endast då legal kvittningsrätt föreligger samt då en reglering med ett nettobelopp avses ske eller då en samtida avyttring av tillgången och reglering av skulden avses ske.

Nedskrivningsprövning av finansiella anläggningstillgångar

Vid varje balansdag bedöms om det finns indikationer på nedskrivningsbehov av någon av de finansiella anläggningstillgångarna. Nedskrivning sker om värdenedgången bedöms vara bestående och prövas individuellt.

Leasingavtal

Företaget redovisar samtliga leasingavtal, såväl finansiella som operationella, som operationella leasingavtal. Operationella leasingavtal redovisas som en kostnad linjärt över leasingperioden.

Inkomstskatter

Aktuell skatt

Aktuell skatt avser inkomstskatt för innevarande räkenskapsår samt den del av tidigare räkenskapsårs inkomstskatt som ännu inte redovisats. Aktuell skatt beräknas utifrån den skattesats som gäller per balansdagen.

Ersättningar till anställda

Ersättningar till anställda avser alla former av ersättningar som företaget lämnar till de anställda. Kortfristiga ersättningar utgörs av bland annat löner, betald semester, betald frånvaro, bonus och ersättning efter avslutad anställning (pension). Kortfristiga ersättningar redovisas som kostnad och en skuld då det finns en legal eller informell förpliktelse att betala ut en ersättning till följd av en tidigare händelse och en tillförlitlig uppskattning av beloppet kan göras.

Ersättningar till anställda efter avslutad anställning

I företaget finns endast avgiftsbestämda pensionsplaner. Som avgiftsbestämda planer klassificeras planer där fastställda avgifter betalas och det inte finns förpliktelser att betala något ytterligare, utöver dessa avgifter. Utgifter för avgiftsbestämda planer redovisas som en kostnad under den period de anställda utför de tjänster som ligger till grund för förpliktelsen.

Koncernförhållanden

Företaget är moderföretag men med hänvisning till undantagsreglerna i årsredovisningslagen 7 kap 2§ upprättas ingen egen koncernredovisning. Det överordnade moderföretaget Nordic Delta Group AB (Softvision Ventures AB), organisationsnummer 556712-1933 med säte i Lund upprättar koncernredovisning.

Kassaflödesanalys

Kassaflödesanalysen upprättas enligt indirekt metod. Det redovisade kassaflödet omfattar endast transaktioner som medfört in- eller utbetalningar. Som likvida medel klassificerar företaget, förutom kassamedel, disponibla tillgodohavanden hos banker och andra kreditinstitut samt kortfristiga likvida placeringar som är noterade på en marknadsplats och har en kortare löptid än tre månader från anskaffningstidpunkten. Förändringar i spärrade medel redovisas i investeringsverksamheten.

Nyckeltalsdefinitioner

Nettoomsättning

Rörelsens huvudintäkter, fakturerade kostnader, sidointäkter samt intäktskorrigeringar.

Resultat efter finansiella poster

Resultat efter finansiella intäkter och kostnader men före bokslutsdispositioner och skatter.

Antal anställda

Medelantal anställda under räkenskapsåret.

Balansomslutning

Företagets samlade tillgångar.

Soliditet (%)

Justerat eget kapital (eget kapital och obeskattade reserver med avdrag för uppskjuten skatt) i procent av balansomslutning.

Uppskattningar och bedömningar

Inga antaganden om framtiden eller andra viktiga källor till osäkerhet i uppskattningar på balansdagen.

□ Not 2 Operationella leasingavtal

Framtida leasingavgifter, för icke uppsägningsbara leasingavtal, förfaller till betalning enligt följande:

	2023	2022
Inom ett år	- 15 932	-11 051
Senare än ett år men inom fem år	- 43 998	-38 025
Senare än fem år	- 12 677	-19 517
Under perioden kostnadsförda leasingavgifter	- 12 375	-9 334

ank=20240703;1024070409096

□ Not 3 Arvode till revisorer

Med revisionsuppdrag avses granskning av årsredovisningen och bokföringen samt styrelsens och verkställande direktörens förvaltning, övriga arbetsuppgifter som det ankommer på bolagets revisor att utföra samt rådgivning eller annat biträde som föranleds av iakttagelser vid sådan granskning eller genomförandet av sådana övriga arbetsuppgifter.

	2023	2022
PwC		
Revisionsuppdrag	- 375	- 268
Övriga tjänster	- 29	- 30
	- 404	- 298

☐ **Not 4 Anställda och personalkostnader**

	2023	2022
Medelantalet anställda		
Kvinnor	37	37
Män	220	224
	257	261
Löner och andra ersättningar		
Styrelse och verkställande direktör	- 614	-1 740
Övriga anställda	- 159 918	-156 923
	- 160 532	-158 663
Sociala kostnader		
Pensionskostnader för styrelse och verkställande direktör	- 171	- 395
Pensionskostnader för övriga anställda	- 16 382	-16 077
Övriga sociala avgifter enligt lag och avtal	- 54 809	-54 067
	- 71 362	-70 539
Totala löner, ersättningar, sociala kostnader och pensionskostnader	- 231 894	-229 202
Könsfördelning bland ledande befattningshavare		
Andel kvinnor i styrelsen	0%	0%
Andel män i styrelsen	100%	100%
Andel kvinnor bland övriga ledande befattningshavare	0%	0%
Andel män bland övriga ledande befattningshavare	100%	100%

☐ **Not 5 Inköp och försäljning mellan koncernföretag**

	2023	2022
Andel av årets totala inköp som skett från andra företag i koncernen	48,83%	50,83%
Andel av årets totala försäljningar som skett till andra företag i koncernen	0,00%	0,25%

ank=20240703;2024070409097

☐ Not 6 Övriga ränteintäkter och liknande resultatposter

	2023	2022
Ränteintäkter från koncernföretag	1 631	752
	1 631	752

☐ Not 7 Bokslutsdispositioner

	2023	2022
Avsättning till periodiseringsfond	0	-1 950
Återföring från periodiseringsfond	4 200	2 300
Lämnade koncernbidrag	-8 229	-3 000
	-4 029	-2 650

☐ Not 8 Aktuell och uppskjuten skatt

	2023	2022
Skatt på årets resultat		
Aktuell skatt	0	-1 254
Totalt redovisad skatt	0	-1 254

Avstämning av effektiv skatt

	2023		2022	
	Procent	Belopp	Procent	Belopp
Redovisat resultat före skatt		- 2 760		3 957
Skatt enligt gällande skattesats	20,60	569	20,60	- 815
Ej avdragsgilla kostnader	20,47	- 565	10,18	- 402
Justering avseende skatter för föregående år	-1,25	34	0,48	- 19
Ränta periodiseringsfond	0,14	- 38	0,45	- 18
Redovisad effektiv skatt	0,00	0	31,69	-1 254

ank=20240703;2024070409098

☐ Not 9 Balanserade utgifter för utvecklingsarbeten och liknande arbeten

	2023-12-31	2022-12-31
Ingående anskaffningsvärden	872	0
Inköp	1 430	872
Utgående ackumulerade anskaffningsvärden	2 302	872
Årets avskrivningar	- 17	0
Utgående ackumulerade avskrivningar	- 17	0
Utgående redovisat värde	2 285	872

☐ Not 10 Inventarier, verktyg och installationer

	2023-12-31	2022-12-31
Ingående anskaffningsvärden	18 758	18 758
Inköp	1 162	0
Försäljningar/utrangeringar	0	0
Utgående ackumulerade anskaffningsvärden	19 920	18 758
Ingående avskrivningar	- 17 944	- 16 434
Försäljningar/utrangeringar	0	0
Årets avskrivningar	- 822	- 1 510
Utgående ackumulerade avskrivningar	- 18 766	- 17 944
Utgående redovisat värde	1 154	814

☐ Not 11 Andelar i koncernföretag

	2023-12-31	2022-12-31
Ingående anskaffningsvärden	74	74
Utgående ackumulerade anskaffningsvärden	74	74
Utgående redovisat värde	74	74

arkiv=2023+0703;2022+0704+090999

☐ **Not 12 Specifikation andelar i koncernföretag**

Namn	Kapitalandel	Rösträttsandel	Bokfört värde
tretton37 d.o.o	100	100 74 (74)	
Organisationsnummer: 8124892000			74 (74)
Säte: Ljubljana, Slovenien			

☐ **Not 13 Förutbetalda kostnader och upplupna intäkter**

	2023-12-31	2022-12-31
Förutbetalda hyror	3 422	2 246
Övriga poster	4 909	5 921
	8 331	8 167

☐ **Not 14 Antal aktier och kvotvärde**

Aktier	Antal aktier	Kvotvärde
Antal A-aktier	104 286	1,01
	104 286	

☐ **Not 15 Disposition av vinst eller förlust**

	2023-12-31
Förslag till vinstdisposition	
Styrelsen föreslår att till förfogande stående vinstmedel:	
balanserad vinst	3 112
överkursfond	1 871
erhållna aktieägartillskott	16 000
årets vinst	- 2 760
	18 223
disponeras så att	
i ny räkning överföres	18 223
	18 223

ank=20240703;2024070409100

□ **Not 16 Obeskattade reserver**

	2023-12-31	2022-12-31
Periodiseringsfond	- 13 138	- 17 338
	- 13 138	- 17 338
Skatteeffekt av schablonränta på periodiseringsfond	69	

□ **Not 17 Checkräkningskredit**

	2023-12-31	2022-12-31
Beviljat belopp på checkräkningskredit uppgår till	30 000	25 000
Utnyttjad del av checkräkningskrediten	26 268	12 835

□ **Not 18 Upplupna kostnader och förutbetalda intäkter**

	2023-12-31	2022-12-31
Upplupna personrelaterade kostnader	- 33 794	-37 631
Övriga poster	- 3 522	-2 310
	- 37 316	-39 941

□ **Not 19 Ställda säkerheter**

	2023-12-31	2022-12-31
För skulder till kreditinstitut:		
Företagsinteckningar	37 200	37 200
	37 200	37 200

□ **Not 20 Uppgifter om moderföretaget:**

Moderföretag i den största koncern där företaget ingår och som upprättar koncernredovisning är Nordic Delta Group AB med organisationsnummer 556712-1933 med säte i Lund.

Lund den dag som framgår av våra elektroniska underskrifter

Lars Björk
Styrelseordförande

Anders Dellson

Tobias Håkansson

Deniz Yildirim
Verkställande direktör

Vår revisionsberättelse har lämnats den dag som framgår av vår elektroniska underskrift.

Öhrlings PricewaterhouseCoopers AB

Mattias Lamme
Auktoriserad revisor

13|37

We've got this. Together.

1337.tech

QNOVA[®]

ank=20240702-2102-1070499105

Signing parties



LARS BJÖRK



DENIZ YILDIRIM



ANDERS DELLSON



Per Tobias Håkansson



MATTIAS LAMME

This document has been signed with QNOVA[®]
Signing parties has been verified with a personal code

Revisionsberättelse

Till bolagsstämman i tretton37 AB, org.nr 556797-9306

Rapport om årsredovisningen

Uttalanden

Vi har utfört en revision av årsredovisningen för tretton37 AB för år 2023.

Enligt vår uppfattning har årsredovisningen upprättats i enlighet med årsredovisningslagen och ger en i alla väsentliga avseenden rättvisande bild av tretton37 ABs finansiella ställning per den 31 december 2023 och av dess finansiella resultat och kassaflöde för året enligt årsredovisningslagen. Förvaltningsberättelsen är förenlig med årsredovisningens övriga delar.

Vi tillstyrker därför att bolagsstämman fastställer resultaträkningen och balansräkningen för tretton37 AB.

Grund för uttalanden

Vi har utfört revisionen enligt International Standards on Auditing (ISA) och god revisionssed i Sverige. Vårt ansvar enligt dessa standarder beskrivs närmare i avsnittet Revisorns ansvar. Vi är oberoende i förhållande till tretton37 AB enligt god revisorssed i Sverige och har i övrigt fullgjort vårt yrkesetiska ansvar enligt dessa krav.

Vi anser att de revisionsbevis vi har inhämtat är tillräckliga och ändamålsenliga som grund för våra uttalanden.

Väsentlig osäkerhetsfaktor avseende antagandet om fortsatt drift

Utan att det påverkar våra uttalanden ovan vill vi fästa uppmärksamheten på förvaltningsberättelsen där det framgår att bolaget inte har klarat kovenanterna i bankavtalet och att bolaget nu arbetar för att rekapitalisera bolaget med målet att färdigställa en kapitalinjektion senast under kvartal 3 2024. Dessa förhållanden tyder på att det finns en väsentlig osäkerhetsfaktor som kan leda till betydande tvivel om företagets förmåga att fortsätta verksamheten.

Styrelsens och verkställande direktörens ansvar

Det är styrelsen och verkställande direktören som har ansvaret för att årsredovisningen upprättas och att den ger en rättvisande bild enligt årsredovisningslagen. Styrelsen och verkställande direktören ansvarar även för den interna kontroll som de bedömer är nödvändig för att upprätta en årsredovisning som inte innehåller några väsentliga felaktigheter, vare sig dessa beror på oegentligheter eller misstag.

Vid upprättandet av årsredovisningen ansvarar styrelsen och verkställande direktören för bedömningen av bolagets förmåga att fortsätta verksamheten. De upplyser, när så är tillämpligt, om förhållanden som kan påverka förmågan att fortsätta verksamheten och att använda antagandet om fortsatt drift. Antagandet om fortsatt drift tillämpas dock inte om styrelsen och verkställande direktören avser att likvidera bolaget, upphöra med verksamheten eller inte har något realistiskt alternativ till att göra något av detta.

Revisorns ansvar

Våra mål är att uppnå en rimlig grad av säkerhet om huruvida årsredovisningen som helhet inte innehåller några väsentliga felaktigheter, vare sig dessa beror på oegentligheter eller misstag, och att lämna en revisionsberättelse som innehåller våra uttalanden. Rimlig säkerhet är en hög grad av säkerhet, men är ingen garanti för att en revision som utförs enligt ISA och god revisionssed i Sverige alltid kommer att upptäcka en väsentlig felaktighet om en sådan finns. Felaktigheter kan uppstå på grund av oegentligheter eller misstag och anses vara väsentliga om de enskilt eller tillsammans rimligen kan förväntas påverka de ekonomiska beslut som användare fattar med grund i årsredovisningen.

En ytterligare beskrivning av vårt ansvar för revisionen av årsredovisningen finns på Revisorsinspektionens webbplats: www.revisorsinspektionen.se/revisornsansvar. Denna beskrivning är en del av revisionsberättelsen.

Rapport om andra krav enligt lagar och andra författningar

Uttalanden

Utöver vår revision av årsredovisningen har vi även utfört en revision av styrelsens och verkställande direktörens förvaltning för tretton37 AB för år 2023 samt av förslaget till dispositioner beträffande bolagets vinst eller förlust.

Vi tillstyrker att bolagsstämman disponerar vinsten enligt förslaget i förvaltningsberättelsen och beviljar styrelsens ledamöter och verkställande direktören ansvarsfrihet för räkenskapsåret.

Grund för uttalanden

Vi har utfört revisionen enligt god revisionssed i Sverige. Vårt ansvar enligt denna beskrivs närmare i avsnittet Revisorns ansvar. Vi är oberoende i förhållande till tretton37 AB enligt god revisorssed i Sverige och har i övrigt fullgjort vårt yrkesetiska ansvar enligt dessa krav.

Vi anser att de revisionsbevis vi har inhämtat är tillräckliga och ändamålsenliga som grund för våra uttalanden.

Styrelsens och verkställande direktörens ansvar

Det är styrelsen som har ansvaret för förslaget till dispositioner beträffande bolagets vinst eller förlust. Vid förslag till utdelning innefattar detta bland annat en bedömning av om utdelningen är försvarlig med hänsyn till de krav som bolagets verksamhetsart, omfattning och risker ställer på storleken av bolagets egna kapital, konsolideringsbehov, likviditet och ställning i övrigt.

Styrelsen ansvarar för bolagets organisation och förvaltningen av bolagets angelägenheter. Detta innefattar bland annat att fortlöpande bedöma bolagets ekonomiska situation, och att tillse att bolagets organisation är utformad så att bokföringen, medelsförvaltningen och bolagets ekonomiska angelägenheter i övrigt kontrolleras på ett betryggande sätt. Den verkställande direktören ska sköta den löpande förvaltningen enligt styrelsens riktlinjer och anvisningar och bland annat vidta de åtgärder som är nödvändiga för att bolagets bokföring ska fullgöras i överensstämmelse med lag och för att medelsförvaltningen ska skötas på ett betryggande sätt.

Revisorns ansvar

Vårt mål beträffande revisionen av förvaltningen, och därmed vårt uttalande om ansvarsfrihet, är att inhämta revisionsbevis för att med en rimlig grad av säkerhet kunna bedöma om någon styrelseledamot eller verkställande direktören i något väsentligt avseende:

- företagit någon åtgärd eller gjort sig skyldig till någon försummelse som kan föranleda ersättningsskyldighet mot bolaget, eller
- på något annat sätt handlat i strid med aktiebolagslagen, årsredovisningslagen eller bolagsordningen.

Vårt mål beträffande revisionen av förslaget till dispositioner av bolagets vinst eller förlust, och därmed vårt uttalande om detta, är att med rimlig grad av säkerhet bedöma om förslaget är förenligt med aktiebolagslagen.

Rimlig säkerhet är en hög grad av säkerhet, men ingen garanti för att en revision som utförs enligt god revisionssed i Sverige alltid kommer att upptäcka åtgärder eller försummelser som kan föranleda ersättningsskyldighet mot bolaget, eller att ett förslag till dispositioner av bolagets vinst eller förlust inte är förenligt med aktiebolagslagen.

En ytterligare beskrivning av vårt ansvar för revisionen av förvaltningen finns på Revisorsinspektionens webbplats: www.revisorsinspektionen.se/revisornsansvar. Denna beskrivning är en del av revisionsberättelsen.

Malmö den dag som framgår av vår elektroniska signatur

Öhrlings PricewaterhouseCoopers AB

Mattias Lamme
Auktoriserad revisor

Deltagare

ÖHRLINGS PRICEWATERHOUSECOOPERS AB 556029-6740 Sverige

Signerat med Svenskt BankID

2024-06-27 06:07:03 UTC

Namn: returnerat från Svenskt BankID: MATTIAS LAMME

Datum

Mattias Lamme

Auktoriserad revisor

Leveranskanal: E-post

id=20240703;2024070409108

Årsredovisning
och
Koncernredovisning
för
Nordic Delta Group AB
556712-1933

Räkenskapsåret
2023-01-01 - 2023-12-31

Styrelsen och verkställande direktören för Nordic Delta Group AB avger följande årsredovisning och koncernredovisning för räkenskapsåret 2023-01-01 - 2023-12-31.

Förvaltningsberättelse

Information om verksamheten

Nordic Delta Group AB startar och utvecklar företag med internationella ambitioner, primärt inom mjukvaruindustrin.

Utöver kapitalinvesteringar stödjer företaget sina portföljbolag med uppbyggnad och expansion, genom att erbjuda operativa och strategiska ledningstjänster. Styrningen och expansionen av bolagsportföljen sker direkt, eller indirekt via koncernbolag, och i partnerskap med entreprenörer, investerare, företag och institutioner med kompletterande förmågor i valda områden.

Nordic Delta Group AB (då Softvision Ventures AB) grundades år 2007 av Deniz Yildirim och har sitt säte i Lund.

Vid verksamhetsårets slut hade företaget fyra dotterbolag:

tretton37 Group AB är moderbolag för *tretton37 AB* som är en kunskapsbaserad teknikpartner som hjälper sina kunder genom att leverera välgjord mjukvara skräddarsydd till kundernas affärsbehov. *tretton37* grundades år 2010 och har över 280 anställda från över 20 länder utspridda i kontor i Stockholm, Lund, Helsingborg, Borlänge och Ljubljana.

Nordic Delta Group Technology Ventures Ltd., är ett dotterbolag baserat i Dubai, Förenade Arabemiraten. Företaget identifierar och utvecklar internationella affärsmöjligheter i MENA-regionen där hela Nordic Delta Group-koncernens förmågor kan adressera lokala marknadens behov på ett konkurrenskraftigt sätt.

Nordic Delta Group Teknoloji Yatirim AS, är ett dotterbolag baserat i Istanbul, Turkiet. Företaget investerar i affärsmöjligheter i Turkiet där hela Nordic Delta Group-koncernens förmågor kan adressera lokala marknadens behov på ett konkurrenskraftigt sätt.

1337Works Holding AB bedrev ingen aktivitet under verksamhetsåret.

Bolaget har väsentligt ägande i intressebolaget *gardenr AB*, en app för ekologiskt trädgårdsintresserade.

Företaget har sitt säte i Lund.

Väsentliga händelser under räkenskapsåret

tretton37 Group AB har genomgått ett stort förändringsprogram under året för att bättre möta en osäker marknadssituation för IT-konsulter. I mars 2023 tog bolaget in 19,2 miljoner i en nyemission från befintliga ägare.

Under det senaste året har noterats en generell negativ förändring avseende företagsvärdering för bolag inom IT-branschen. Detta har medfört att styrelse och ledning bedömer att värdet på aktierna i dotterbolaget tretton37 Group AB bör skrivas ned i enlighet med försiktighetsprincipen.

Intressebolaget *estable AB* försattes i konkurs i december 2023.

Väsentliga händelser efter räkenskapsårets slut

Intressebolaget *gardenr AB* avyttrades i mars 2024 till Treeco Holding AB.

Som framgår av dotterbolaget tretton37 Group AB's årsredovisning har den sviktande konjunkturen i Sverige och IT-branschen påverkat koncernen och bolaget negativt, med lägre omsättning och resultat som följd.

Detta i kombination med en högre skuldsättning har medfört ett behov för att rekapitalisera underkoncernen tretton37 för att kunna fortsätta utveckla verksamheten enligt koncernens strategi.

Styrelsen och ledningens bedömning i tretton37 är att konjunkturen kommer att återhämta sig mot slutet av kommande räkenskapsår och att det underliggande behovet för IT-tjänster fortsatt är mycket starkt.

Dialog förs med potentiella investerare med målet att färdigställa en kapitalinjektion senast under tredje kvartalet 2024.

Dialog förs även med Nordea kring den lånefacilitet som upptagits, då den lägre lönsamheten medfört att kovenanter inte längre uppnås. Lånefaciliteten i tretton37 har därmed även omklassificerats från långfristig skuld till kortfristig till dess att nya konvenanter är fastställda.

Flerårsöversikt (Tkr)

Koncernen	2023	2022	2021	2020	2019
Nettoomsättning	338 630	354 138	275 321	218 967	201 708
Resultat efter finansiella poster	-20 203	-13 815	-28	-9 080	-890
Antal anställda	299	311	264	233	202
Balansomslutning	123 200	132 672	133 903	108 872	74 831
Soliditet (%)	-60,4	-47,2	8,3	-17,0	28,0
Moderbolaget	2023	2022	2021	2020	2019
Nettoomsättning	1 380	385	1 650	4 533	4 390
Resultat efter finansiella poster	-99 311	-20 007	-17 497	178 981	-702
Antal anställda	1	0	2	3	2
Balansomslutning	80 784	160 466	162 213	182 573	7 429
Soliditet (%)	40,0	79,6	99,6	99,6	79,2

Förändringar i eget kapital

Koncernen	Aktie- kapital	Övrigt tillskjutet kapital	Annat eget kapital inkl. årets resultat	Minoritets- intresse	Totalt
Belopp vid årets ingång	100 000	1 944 513	-64 732 097	0	-62 687 584
Nyemission			12 479 958	6 764 388	19 244 346
Omräkningsdifferens			-543 091	17 201	-525 890
Minoritet transaktion			-3 623 922	-7 104 519	-10 728 441
Årets resultat			-20 057 142	322 930	-19 734 212
Belopp vid årets utgång	100 000	1 944 513	-76 476 294	0	-74 431 781

Moderbolaget	Aktie- kapital	Balanserat resultat	Årets resultat	Totalt
Belopp vid årets ingång	100 000	151 564 613	-20 006 651	131 657 962
Disposition enligt beslut av årsstämman:				
Balanseras i ny räkning		-20 006 651	20 006 651	0
Årets resultat			-99 311 200	-99 311 200
Belopp vid årets utgång	100 000	131 557 962	-99 311 200	32 346 762

Förslag till vinstdisposition

Styrelsen föreslår att till förfogande stående vinstmedel (kronor):

balanserad vinst	131 557 962
årets förlust	-99 311 200
	32 246 762
disponeras så att	
i ny räkning överföres	32 246 762
	32 246 762

Koncernens och moderbolagets resultat och ställning i övrigt framgår av efterföljande resultat- och balansräkningar samt kassaflödesanalyser med noter.

Koncernens Resultaträkning

	Not	2023-01-01 -2023-12-31	2022-01-01 -2022-12-31
Nettoomsättning		338 630 300	354 138 420
Övriga rörelseintäkter		925 205	66 743
		339 555 505	354 205 163
Rörelsens kostnader			
Handelsvaror		-11 184 805	-8 362 583
Övriga externa kostnader	2, 3	-49 950 253	-65 813 865
Personalkostnader	4	-279 234 444	-282 023 103
Avskrivningar och nedskrivningar av materiella och immateriella anläggningstillgångar		-5 126 359	-4 862 076
Andel i intresseföretags resultat		0	-2 815 893
Övriga rörelsekostnader		-542 349	-332 103
		-346 038 209	-364 209 622
Rörelseresultat		-6 482 705	-10 004 459
Resultat från finansiella poster			
Resultat från andelar i koncernföretag	5	0	-13 000
Resultat från andelar i intresseföretag och gemensamt styrda företag	6	-2 659 433	-203 789
Övriga ränteintäkter och liknande resultatposter	7	277 182	1 117 661
Räntekostnader och liknande resultatposter	8	-11 337 796	-4 711 599
		-13 720 047	-3 810 726
Resultat efter finansiella poster		-20 202 752	-13 815 185
Resultat före skatt		-20 202 752	-13 815 185
Skatt på årets resultat	9	468 541	-1 554 864
Årets resultat		-19 734 211	-15 370 049
Hänförligt till moderföretagets aktieägare		-20 057 141	-16 248 380
Hänförligt till innehav utan bestämmande inflytande		322 930	878 330

ans=20240703;20240704-091111

Koncernens Balansräkning

Not 2023-12-31 2022-12-31

TILLGÅNGAR

Anläggningstillgångar

Immateriella anläggningstillgångar

Balanserade utgifter för utvecklingsarbeten och liknande arbeten	10	2 285 486	0
Förskott avseende immateriella anläggningstillgångar	11	0	871 599
		2 285 486	871 599

Materiella anläggningstillgångar

Inventarier, verktyg och installationer	12	22 981 214	24 899 141
		22 981 214	24 899 141

Finansiella anläggningstillgångar

Andelar i intresseföretag och gemensamt styrda företag	13, 14	1 295 000	3 104 292
Andra långfristiga värdepappersinnehav	15	850	1 394
Andra långfristiga fordringar	16	449 457	2 019 000
		1 745 307	5 124 686
Summa anläggningstillgångar		27 012 007	30 895 426

Omsättningstillgångar

Varulager m m

Råvaror och förnödenheter		0	621 147
Pågående arbete för annans räkning		235 648	46 200
		235 648	667 347

Kortfristiga fordringar

Kundfordringar		66 690 026	71 071 068
Aktuella skattefordringar		9 666 218	5 006 506
Övriga fordringar		3 870 302	2 344 340
Förutbetalda kostnader och upplupna intäkter	17	9 130 030	9 500 744
		89 356 576	87 922 658

Kassa och bank

	18	6 595 871	13 186 227
Summa omsättningstillgångar		96 188 095	101 776 232

SUMMA TILLGÅNGAR

123 200 102 132 671 658

Koncernens Balansräkning

	Not	2023-12-31	2022-12-31
EGET KAPITAL OCH SKULDER			
Eget kapital			
Eget kapital hänförligt till moderföretagets aktieägare			
Aktiekapital		100 000	100 000
Övrigt tillskjutet kapital		1 944 513	1 944 513
Annat eget kapital inklusive årets resultat		-76 476 294	-64 732 097
Eget kapital hänförligt till moderföretagets aktieägare		-74 431 781	-62 687 584
Summa eget kapital		-74 431 781	-62 687 584
Avsättningar			
Avsättningar för uppskjuten skatt		2 779 394	3 703 399
		2 779 394	3 703 399
Långfristiga skulder			
Skulder till kreditinstitut	19	0	49 000 000
Övriga skulder		47 021 345	25 014 810
		47 021 345	74 014 810
Kortfristiga skulder			
Checkräkningskredit	18	26 268 075	12 800 607
Skulder till kreditinstitut		39 000 000	14 000 000
Leverantörsskulder		15 386 995	14 151 453
Aktuella skatteskulder		16 668	0
Övriga skulder		28 345 022	33 754 865
Upplupna kostnader och förutbetalda intäkter	20	38 814 384	42 934 108
		147 831 144	117 641 033
SUMMA EGET KAPITAL OCH SKULDER		123 200 102	132 671 658

Koncernens	Not	2023-01-01	2022-01-01
Kassaflödesanalys		-2023-12-31	-2022-12-31
Den löpande verksamheten			
Resultat efter finansiella poster		-20 202 752	-13 815 187
Justeringar för poster som inte ingår i kassaflödet m.m	26	11 467 273	10 015 735
Betald skatt		-5 098 508	-8 108 534
Kassaflöde från den löpande verksamheten före förändringar av rörelsekapital		-13 833 987	-11 907 986
Kassaflöde från förändringar i rörelsekapital			
Förändring av varulager och pågående arbeten		431 699	-491 017
Förändring kundfordringar		4 381 042	-11 154 286
Förändring av kortfristiga fordringar		-1 155 248	1 039 423
Förändring leverantörsskulder		1 235 542	720 093
Förändring av kortfristiga skulder		3 923 088	30 891 261
Kassaflöde från den löpande verksamheten		-5 017 864	9 097 488
Investeringsverksamheten			
Investeringar i immateriella anläggningstillgångar	10	-1 431 126	-515 136
Försäljning av materiella anläggningstillgångar		196 800	0
Investeringar i materiella anläggningstillgångar	12	-2 739 767	-22 001 561
Försäljning/förvärv av andelar till minoritet		-10 728 441	-26 160 444
Investeringar i finansiella anläggningstillgångar		-999 597	0
Försäljning av finansiella anläggningstillgångar		1 819 000	2 101 782
Lämnade lån till intressebolag		-100 000	0
Kassaflöde från investeringsverksamheten		-13 983 131	-46 575 358
Finansieringsverksamheten			
Nyemission		19 244 346	-22 500 000
Upptagna lån		17 166 293	51 145 000
Amortering av lån		-24 000 000	-11 430 000
Utbetald utdelning		0	-8 000 000
Kassaflöde från finansieringsverksamheten		12 410 639	9 215 000
Årets kassaflöde		-6 590 356	-28 262 871
Likvida medel vid årets början		13 186 227	41 449 098
Likvida medel vid årets slut		6 595 871	13 186 227

Moderbolagets Resultaträkning

	Not	2023-01-01 -2023-12-31	2022-01-01 -2022-12-31
Nettoomsättning		1 380 165	160 380
Övriga rörelseintäkter		365 223	483 815
		1 745 388	644 195
Rörelsens kostnader			
Övriga externa kostnader	2, 3	-13 439 605	-14 628 819
Personalkostnader	4	-1 000 738	31 232
Avskrivningar och nedskrivningar av materiella och immateriella anläggningstillgångar		0	-132 562
Övriga rörelsekostnader		-149 482	0
		-14 589 825	-14 730 149
Rörelseresultat	21	-12 844 437	-14 085 954
Resultat från finansiella poster			
Resultat från andelar i koncernföretag	5	-79 559 554	-308 408
Resultat från andelar i intresseföretag och gemensamt styrda företag	6	-3 685 222	-4 622 438
Övriga ränteintäkter och liknande resultatposter	7	643 046	648
Räntekostnader och liknande resultatposter	8	-3 865 033	-990 499
		-86 466 763	-5 920 697
Resultat efter finansiella poster		-99 311 200	-20 006 651
Resultat före skatt		-99 311 200	-20 006 651
Skatt på årets resultat	9	0	0
Årets resultat		-99 311 200	-20 006 651

ank=20240703;2024070409113

Moderbolagets Balansräkning

	Not	2023-12-31	2022-12-31
TILLGÅNGAR			
Anläggningstillgångar			
<i>Materiella anläggningstillgångar</i>			
Inventarier, verktyg och installationer	12	0	23 375
		0	23 375
<i>Finansiella anläggningstillgångar</i>			
Andelar i koncernföretag	22, 23	70 514 324	137 868 026
Fordringar hos koncernföretag		0	5 432 861
Andelar i intresseföretag och gemensamt styrda företag	13, 14	1 295 000	4 130 082
Andra långfristiga fordringar	16	449 457	2 019 000
		72 258 781	149 449 969
Summa anläggningstillgångar		72 258 781	149 473 344
Omsättningstillgångar			
<i>Kortfristiga fordringar</i>			
Fordringar hos koncernföretag		907 505	0
Aktuella skattefordringar		18 040	0
Övriga fordringar		2 023 730	305 157
Förutbetalda kostnader och upplupna intäkter	17	188 227	78 512
		3 137 502	383 669
<i>Kassa och bank</i>		5 387 637	10 609 151
Summa omsättningstillgångar		8 525 139	10 992 820
SUMMA TILLGÅNGAR		80 783 920	160 466 164

Moderbolagets Balansräkning

	Not	2023-12-31	2022-12-31
EGET KAPITAL OCH SKULDER			
Eget kapital	24, 25		
<i>Bundet eget kapital</i>			
Aktiekapital		100 000	100 000
		100 000	100 000
<i>Fritt eget kapital</i>			
Balanserad vinst eller förlust		131 557 962	151 564 613
Årets resultat		-99 311 200	-20 006 651
		32 246 762	131 557 962
Summa eget kapital		32 346 762	131 657 962
Långfristiga skulder	19		
Övriga skulder		47 021 345	25 000 000
Summa långfristiga skulder		47 021 345	25 000 000
Kortfristiga skulder			
Leverantörsskulder		975 054	470 615
Skulder till koncernföretag		55 345	0
Övriga skulder		150 000	2 014 810
Upplupna kostnader och förutbetalda intäkter	20	235 414	1 322 777
Summa kortfristiga skulder		1 415 813	3 808 202
SUMMA EGET KAPITAL OCH SKULDER		80 783 920	160 466 164

anK=20240703;20240704-09:14

Moderbolagets	Not	2023-01-01	2022-01-01
Kassaflödesanalys		-2023-12-31	-2022-12-31
Den löpande verksamheten			
Resultat efter finansiella poster		-99 311 200	-20 006 651
Justeringar för poster som inte ingår i kassaflödet	26	86 864 606	4 755 000
Betald skatt		-18 040	383 251
Kassaflöde från den löpande verksamheten före förändring av rörelsekapital		-12 464 634	-14 868 400
Kassaflöde från förändring av rörelsekapitalet			
Förändring av kortfristiga fordringar		-2 835 793	153 889
Förändring av leverantörsskulder		504 439	120 510
Förändring av kortfristiga skulder		-2 151 628	1 039 258
Kassaflöde från den löpande verksamheten		-16 947 616	-13 554 743
Investeringsverksamheten			
Förvärv av koncernföretag		-13 637 060	-26 160 443
Försäljning av koncernföretag		4 727 620	1 500 000
Lämnade lån till koncernföretag		0	-7 372 697
Lämnade aktieägartillskott		-1 477 411	0
Investeringar i finansiella anläggningstillgångar		-750 140	0
Årets amorteringar från koncernbolag		5 500 000	9 988 208
Övriga förändringar av finansiella anläggningstillgångar		0	560 000
Försäljning av materiella anläggningstillgångar		196 800	0
Kassaflöde från investeringsverksamheten		-5 440 191	-21 484 932
Finansieringsverksamheten			
Upptagna lån		17 166 293	25 000 000
Utbetald utdelning		0	-8 000 000
Kassaflöde från finansieringsverksamheten		17 166 293	17 000 000
Årets kassaflöde		-5 221 514	-18 039 675
Likvida medel vid årets början		10 609 151	28 648 826
Likvida medel vid årets slut		5 387 637	10 609 151

Noter

Not 1 Redovisnings- och värderingsprinciper

Allmänna upplysningar

Årsredovisningen och koncernredovisningen är upprättad i enlighet med årsredovisningslagen och BFNAR 2012:1 Årsredovisning och koncernredovisning (K3).

Redovisningsprinciperna är oförändrade jämfört med föregående år.

Intäktsredovisning

Intäkter har tagits upp till verkligt värde av vad som erhållits eller kommer att erhållas och redovisas i den omfattning det är sannolikt att de ekonomiska fördelarna kommer att tillgodogöras bolaget och intäkterna kan beräknas på ett tillförlitligt sätt.

Pågående tjänsteuppdrag

Inkomster från uppdrag på löpande räkning redovisas som intäkt i takt med att arbetet utförs och material levereras eller förbrukas innebärande att vinsten från uppdragen avräknas successivt.

Om det inte är sannolikt att betalning kommer att erhållas för belopp som redan har redovisats som intäkt redovisas det belopp som sannolikt inte kommer att erhållas som en kostnad.

I balansräkningen jämförs redovisade intäkter med de belopp som fakturerats beställaren under samma period. Om de fakturerade beloppen överstiger den redovisade intäkten utgör mellanskillnaden en skuld, vilken redovisas som fakturerad men ej upparbetad intäkt. Om intäkten överstiger de fakturerade beloppen utgör mellanskillnaden en fordran vilken redovisas som upparbetad men ej fakturerad intäkt.

Inkomster från uppdrag till fast pris redovisas som intäkt enligt uppdragens respektive färdigställandegrad, så kallad successiv vinstavräkning. Färdigställandegraden fastställs huvudsakligen genom att jämföra nedlagda uppdragsutgifter med totala uppdragsutgifter.

När utfallet kan beräknas på ett tillförlitligt sätt redovisas uppdragsinkomsten och hänförliga uppdragsutgifter i resultaträkningen med utgångspunkt från färdigställandegraden av aktiviteterna på balansdagen.

Om det ekonomiska utfallet av ett uppdrag inte kan beräknas på ett tillförlitligt sätt redovisas en intäkt endast med ett belopp som motsvarar de uppkomna uppdragsutgifter som sannolikt kommer att ersättas av beställaren. Om det är sannolikt att de totala uppdragsutgifterna kommer att överstiga den totala uppdragsinkomsten från ett uppdrag redovisas den befarade förlusten som en kostnad omgående i resultaträkningen.

I balansräkningen jämförs redovisade intäkter med de belopp som fakturerats beställaren under samma period. Om de fakturerade beloppen överstiger den redovisade intäkten utgör mellanskillnaden en skuld, vilken redovisas som fakturerad men ej upparbetad intäkt. Om intäkten överstiger de fakturerade beloppen utgör mellanskillnaden en fordran vilken redovisas som upparbetad men ej fakturerad intäkt.

Koncernredovisning

Konsolideringsmetod

Koncernredovisningen har upprättats enligt förvärvsmetoden. Detta innebär att förvärvade verksamheters identifierbara tillgångar och skulder redovisas till marknadsvärde enligt upprättad förvärvsanalys. Överstiger verksamhetens anskaffningsvärde det beräknade marknadsvärdet av de förväntade nettotillgångarna enligt förvärvsanalysen redovisas skillnaden som goodwill.

Koncernredovisningen omfattar, förutom moderföretaget, samtliga företag i vilka moderföretaget direkt eller indirekt har mer än 50 % av röstetalet eller på annat sätt innehar det bestämmande inflytandet och därmed har en rätt att utforma företagets finansiella och operativa strategier i syfte att erhålla ekonomiska fördelar.

Ett dotterföretags intäkter och kostnader tas in i koncernredovisningen från och med tidpunkten för förvärvet till och med den tidpunkt då moderföretaget inte längre har ett bestämmande inflytande över dotterföretaget.

Minoritetsintresse är den del av dotterföretagets resultat och nettotillgångar i koncernredovisningen hänförliga till egetkapitalinstrument som inte, direkt eller indirekt genom dotterföretag, ägs av moderföretaget.

Minoritetsintresse redovisas i koncernens balansräkning som en särskild post inom koncernens egna kapital. Redovisningen tar sin utgångspunkt i koncernen som en enhet enligt den så kallade enhetsteorin. Samtliga tillgångar som koncernen har bestämmande inflytande över inkluderas i koncernens balansräkning, även de som delvis har andra ägare. Minoritetens andel av resultatet efter skatt redovisas separat som minoritetsandel.

Förvärv och avyttring av minoritetsandelar redovisas inom eget kapital.

Anläggningstillgångar

Immateriella och materiella anläggningstillgångar redovisas till anskaffningsvärde minskat med ackumulerade avskrivningar enligt plan och eventuella nedskrivningar.

Avskrivning sker linjärt över den förväntade nyttjandeperioden med hänsyn till väsentligt restvärde. Följande avskrivningsprocent tillämpas:

Immateriella anläggningstillgångar

Aktiveringsmetoden tillämpas för internt utarbetade immateriella tillgångar.

Avskrivningsperiod för goodwill är beräknad utifrån den period som posten bedöms generera ekonomiska fördelar.

Inventarier, verktyg och installationer

3-10 år

Komponentindelning

Materiella anläggningstillgångar har delats upp på komponenter när komponenterna är betydande och när komponenterna har väsentligt olika nyttjandeperioder. När en komponent i en anläggningstillgång byts ut, utrangeras eventuell kvarvarande del av den gamla komponenten och den nya komponentens anskaffningsvärde aktiveras. Utgifter för löpande reparationer och underhåll redovisas som kostnader.

Kortfristiga placeringar

Värdepapper som är anskaffade med avsikt att innehas kortsiktigt redovisas inledningsvis till anskaffningsvärde och i efterföljande värderingar i enlighet med lägsta värdets princip till det lägsta av anskaffningsvärde och marknadsvärde.

Kundfordringar/kortfristiga fordringar

Kundfordringar och kortfristiga fordringar redovisas som omsättningstillgångar till det belopp som förväntas bli inbetalt efter avdrag för individuellt bedömda osäkra fordringar.

Låneskulder och leverantörsskulder

Låneskulder och leverantörsskulder redovisas initialt till anskaffningsvärde efter avdrag för transaktionskostnader. Skiljer sig det redovisade beloppet från det belopp som ska återbetalas vid förfallotidpunkten periodiseras mellanskillnaden som räntekostnad över lånets löptid med hjälp av instrumentets effektivränta. Härigenom överensstämmer vid förfallotidpunkten det redovisade beloppet och det belopp som ska återbetalas.

Kvittning av finansiell fordran och finansiell skuld

En finansiell tillgång och en finansiell skuld kvittas och redovisas med ett nettobelopp i balansräkningen endast då legal kvittningsrätt föreligger samt då en reglering med ett nettobelopp avses ske eller då en samtida avyttring av tillgången och reglering av skulden avses ske.

Nedskrivningsprövning av finansiella anläggningstillgångar

Vid varje balansdag bedöms om det finns indikationer på nedskrivningsbehov av någon av de finansiella anläggningstillgångarna. Nedskrivning sker om värdenedgången bedöms vara bestående och prövas individuellt.

Leasingavtal

Leasingavtal som innebär att de ekonomiska riskerna och fördelarna med att äga en tillgång i allt väsentligt överförs från leasegivaren till ett företag i koncernen klassificeras i koncernredovisningen som finansiella leasingavtal. Finansiella leasingavtal medför att rättigheter och skyldigheter redovisas som en tillgång respektive skuld i balansräkningen. Tillgången och skulden värderas till det lägsta av tillgångens verkliga värde och nuvärdet av minimileasingavgifterna. Utgifter som direkt kan hänföras till leasingavtalet läggs till tillgångens värde. Leasingavgifterna fördelas på ränta och amortering enligt effektivräntemetoden. Variabla avgifter redovisas som kostnad i den period som de uppkommer. Den leasade tillgången skrivs av linjärt över leasingperioden.

Leasingavtal där de ekonomiska fördelar och risker som är hänförliga till leasingobjekt i allt väsentligt kvarstår hos leasegivaren, klassificeras som operationell leasing. Betalningar, inklusive en första förhöjd hyra, enligt dessa avtal redovisas som kostnad linjärt över leasingperioden.

Företaget redovisar samtliga leasingavtal, såväl finansiella som operationella, som operationella leasingavtal. Operationella leasingavtal redovisas som en kostnad linjärt över leasingperioden.

Inkomstskatter

Total skatt utgörs av aktuell skatt och uppskjuten skatt. Skatter redovisas i resultaträkningen, utom då underliggande transaktion redovisas direkt mot eget kapital varvid tillhörande skatteeffekter redovisas i eget kapital.

Aktuell skatt

Aktuell skatt avser inkomstskatt för innevarande räkenskapsår samt den del av tidigare räkenskapsårs inkomstskatt som ännu inte redovisats. Aktuell skatt beräknas utifrån den skattesats som gäller per

balansdagen.

Ersättningar till anställda

Ersättningar till anställda avser alla former av ersättningar som företaget lämnar till de anställda. Kortfristiga ersättningar utgörs av bland annat löner, betald semester, betald frånvaro, bonus och ersättning efter avslutad anställning (pension). Kortfristiga ersättningar redovisas som kostnad och en skuld då det finns en legal eller informell förpliktelse att betala ut en ersättning till följd av en tidigare händelse och en tillförlitlig uppskattning av beloppet kan göras.

Ersättningar till anställda efter avslutad anställning

I koncernen finns endast både avgiftsbestämda pensionsplaner och förmånsbestämda pensionsplaner. Som avgiftsbestämda planer klassificeras planer där fastställda avgifter betalas och det inte finns förpliktelser att betala något ytterligare, utöver dessa avgifter.

Utgifter för avgiftsbestämda planer redovisas som en kostnad under den period de anställda utför de tjänster som ligger till grund för förpliktelsen.

Koncernens förmånsbestämda planer innebär att pensionspremier betalas och dessa planer redovisas som avgiftsbestämda planer.

Kassaflödesanalys

Kassaflödesanalysen upprättas enligt indirekt metod. Det redovisade kassaflödet omfattar endast transaktioner som medfört in- eller utbetalningar.

Som likvida medel klassificerar företaget, förutom kassamedel, disponibla tillgodohavanden hos banker och andra kreditinstitut samt kortfristiga likvida placeringar som är noterade på en marknadsplats och har en kortare löptid än tre månader från anskaffningstidpunkten. Förändringar i spärrade medel redovisas i investeringsverksamheten.

Nyckeltalsdefinitioner

Nettoomsättning

Rörelsens huvudintäkter, fakturerade kostnader, sidointäkter samt intäktskorrigeringar.

Resultat efter finansiella poster

Resultat efter finansiella intäkter och kostnader men före bokslutsdispositioner och skatter.

Antal anställda

Medelantal anställda under räkenskapsåret.

Balansomslutning

Företagets samlade tillgångar.

Soliditet (%)

Justerat eget kapital (eget kapital och obeskattade reserver med avdrag för uppskjuten skatt) i procent av balansomslutning.

Uppskattningar och bedömningar

Upprättandet av bokslut och tillämpning av redovisningsprinciper, baseras ofta på ledningens bedömningar, uppskattningar och antaganden som anses vara rimliga vid den tidpunkt då bedömningen görs. Uppskattningar och bedömningar är baserade på historiska erfarenheter och ett antal andra faktorer, som under rådande omständigheter anses vara rimliga. Resultatet av dessa används för att bedöma de redovisade värdena på tillgångar och skulder, som inte annars framgår tydligt från andra källor. Det verkliga utfallet kan avvika från dessa uppskattningar och bedömningar. Uppskattningar och antaganden ses över regelbundet.

Inga väsentliga källor till osäkerhet i uppskattningar och antaganden på balansdagen bedöms kunna innebära en betydande risk för en väsentlig justering av redovisade värden för tillgångar och skulder under nästa räkenskapsår.

Not 2 Leasingavtal Koncernen

Årets leasingkostnader avseende leasingavtal, uppgår till -16 601 292 (-9 334 000) kronor.

Framtida leasingavgifter, för icke uppsägningsbara leasingavtal, förfaller till betalning enligt följande:

	2023-01-01 -2023-12-31	2022-01-01 -2022-12-31
Inom ett år	-19 132 746	-11 219 588
Senare än ett år men inom fem år	-53 600 238	-38 024 639
Senare än fem år	-24 146 340	-19 516 805
	-96 879 324	-68 761 032

Moderbolaget

Årets leasingkostnader avseende leasingavtal uppgick under året till -169 977 (-128 579) kr.

Framtida leasingavgifter, för icke uppsägningsbara leasingavtal, förfaller till betalning enligt följande:

	2023-01-01 -2023-12-31	2022-01-01 -2022-12-31
Inom ett år	0	-168 132
	0	-168 132

Not 3 Arvode till revisorer Koncernen

Med revisionsuppdrag avses granskning av årsredovisningen och bokföringen samt styrelsens och verkställande direktörens förvaltning, övriga arbetsuppgifter som det ankommer på bolagets revisor att utföra samt rådgivning eller annat biträde som föranleds av iakttagelser vid sådan granskning eller genomförandet av sådana övriga arbetsuppgifter.

	2023-01-01 -2023-12-31	2022-01-01 -2022-12-31
PwC		
Revisionsuppdrag	-562 075	-378 500
Skatterådgivning	-11 500	0
Övriga tjänster	-72 750	-30 000
	-646 325	-408 500
Moderbolaget		
	2023-01-01 -2023-12-31	2022-01-01 -2022-12-31
PwC		
Revisionsuppdrag	-113 375	-95 500
Skatterådgivning	-11 500	0
	-124 875	-95 500
Ernst & Young		
Skatterådgivning	-110 000	0
	-110 000	0

Not 4 Anställda och personalkostnader Koncernen

	2023-01-01 -2023-12-31	2022-01-01 -2022-12-31
Medelantalet anställda		
Kvinnor	50	70
Män	249	241
	299	311
Löner och andra ersättningar		
Styrelse och verkställande direktör	-3 419 990	-1 129 044
Övriga anställda	-188 985 743	-187 459 954
	-192 405 733	-188 588 998

Sociala kostnader

Pensionskostnader för styrelse och verkställande direktör	-216 066	-30 721
Pensionskostnader för övriga anställda	-17 600 079	-17 619 785
Övriga sociala avgifter enligt lag och avtal	-58 891 741	-57 523 140
	-76 707 886	-75 173 646

Totala löner, ersättningar, sociala kostnader och pensionskostnader

-269 113 619 **-263 762 644**

Könsfördelning bland ledande befattningshavare

Andel kvinnor i styrelsen	10 %	0 %
Andel män i styrelsen	90 %	100 %

Moderbolaget

2023-01-01 **2022-01-01**
-2023-12-31 **-2022-12-31**

Medelantalet anställda

Kvinnor	0	0
Män	1	1
	1	1

Löner och andra ersättningar

Styrelse och verkställande direktör	-720 000	0
Övriga anställda	0	-110 328
	-720 000	-110 328

Sociala kostnader

Pensionskostnader för styrelse och verkställande direktör		0
Övriga sociala avgifter enligt lag och avtal	-226 224	-34 663
	-226 224	-34 663

Totala löner, ersättningar, sociala kostnader och pensionskostnader

-946 224 **-144 991**

Könsfördelning bland ledande befattningshavare

Andel kvinnor i styrelsen	20 %	0 %
Andel män i styrelsen	80 %	100 %

**Not 5 Resultat från andelar i koncernföretag
Koncernen**

2023-01-01 **2022-01-01**
-2023-12-31 **-2022-12-31**

Resultat vid likvidation	0	-13 000
	0	-13 000

Moderbolaget

	2023-01-01 -2023-12-31	2022-01-01 -2022-12-31
Resultat vid avyttringar	0	308 408
Nedskrivningar	79 559 553	0
	79 559 553	308 408

Under det senaste året har noterats en generell negativ förändring avseende företagsvärdering för bolag inom IT-branschen. Detta har medfört att styrelse och ledning bedömer att värdet på aktierna i dotterbolaget tretton37 Group AB bör skrivas ned i enlighet med försiktighetsprincipen.

Not 6 Resultat från andelar i intresseföretag och gemensamt styrda företag

Koncernen

	2023-01-01 -2023-12-31	2022-01-01 -2022-12-31
Nedskrivningar	-2 659 433	-203 789
	-2 659 433	-203 789

Moderbolaget

	2023-01-01 -2023-12-31	2022-01-01 -2022-12-31
Nedskrivningar	-3 685 222	-4 622 438
	-3 685 222	-4 622 438

Not 7 Övriga ränteintäkter och liknande resultatposter

Koncernen

	2023-01-01 -2023-12-31	2022-01-01 -2022-12-31
Övriga ränteintäkter	277 182	937
Kursdifferenser	0	1 116 724
	277 182	1 117 661

Moderbolaget

	2023-01-01 -2023-12-31	2022-01-01 -2022-12-31
Ränteintäkter från koncernföretag	375 689	0
Övriga ränteintäkter	267 357	648
	643 046	648

**Not 8 Räntekostnader och liknande resultatposter
Koncernen**

	2023-01-01	2022-01-01
	-2023-12-31	-2022-12-31
Övriga räntekostnader	-9 498 289	-4 362 727
Kursdifferenser	-1 839 507	-348 872
	-11 337 796	-4 711 599

Moderbolaget

	2023-01-01	2022-01-01
	-2023-12-31	-2022-12-31
Övriga räntekostnader	-3 865 033	-990 499
	-3 865 033	-990 499

**Not 9 Aktuell och uppskjuten skatt
Koncernen**

	2023-01-01	2022-01-01
	-2023-12-31	-2022-12-31
Skatt på årets resultat		
Aktuell skatt	-396 659	-1 626 964
Förändring av uppskjuten skatt avseende temporära skillnader	865 200	72 100
Totalt redovisad skatt	468 541	-1 554 864

Avstämning av effektiv skatt

		2023-01-01	2022-01-01
		-2023-12-31	-2022-12-31
	Procent	Belopp	Belopp
Redovisat resultat före skatt		-20 202 753	-13 815 187
Skatt enligt gällande skattesats	20,60	4 161 767	2 845 929
Ej avdragsgilla kostnader		-1 044 790	-74 484
Ej skattepliktiga intäkter		177	0
Under året utpekade underskottsavdrag som ej redovisas som tillgång		-3 382 277	-4 319 219
Under året utnyttjande av tidigare års underskottsavdrag vars skattevärde ej redovisats som tillgång		673 557	0
Periodiseringsfond			-37 171
Skatt på grund av annan skattesats utland		60 107	30 081
Övrigt			0
Redovisad effektiv skatt	2,32	468 541	-1 554 864

Moderbolaget

	2023-01-01 -2023-12-31	2022-01-01 -2022-12-31
Skatt på årets resultat		
Aktuell skatt	0	0
Totalt redovisad skatt	0	0

Avstämning av effektiv skatt

	2023-01-01 -2023-12-31		2022-01-01 -2022-12-31	
	Procent	Belopp	Procent	Belopp
Redovisat resultat före skatt		-99 311 200		-20 006 651
Skatt enligt gällande skattesats	20,60	20 458 107	20,60	4 121 370
Ej avdragsgilla kostnader och ej bokförda intäkter		-17 381 089		-63 792
Ej skattepliktiga intäkter		105		84
Ej aktiverade underskott		-3 077 123		-4 057 662
Redovisad effektiv skatt	0,00	0	0,00	0

Not 10 Balanserade utgifter för utvecklingsarbeten och liknande arbeten Koncernen

	2023-12-31	2022-12-31
Inköp	1 431 126	0
Omklassificeringar	871 599	0
Utgående ackumulerade anskaffningsvärden	2 302 725	0
Årets avskrivningar	-17 239	0
Utgående ackumulerade avskrivningar	-17 239	0
Utgående redovisat värde	2 285 486	0

Not 11 Förskott avseende immateriella anläggningstillgångar Koncernen

	2023-12-31	2022-12-31
Implementering ny programvara	0	871 599
	0	871 599

Not 12 Inventarier, verktyg och installationer
Koncernen

	2023-12-31	2022-12-31
Ingående anskaffningsvärden	49 029 902	28 406 485
Inköp	2 739 767	22 001 561
Försäljningar/utrangeringar	-854 677	-1 332 473
Valuta	89 235	-45 671
Utgående ackumulerade anskaffningsvärden	51 004 227	49 029 902
Ingående avskrivningar	-24 130 761	-19 826 268
Försäljningar/utrangeringar	831 302	331 238
Årets avskrivningar	-5 109 119	-4 635 731
Valuta	385 565	0
Utgående ackumulerade avskrivningar	-28 023 013	-24 130 761
Utgående redovisat värde	22 981 214	24 899 141

Moderbolaget

	2023-12-31	2022-12-31
Ingående anskaffningsvärden	854 677	854 677
Försäljningar/utrangeringar	-854 677	0
Utgående ackumulerade anskaffningsvärden	0	854 677
Ingående avskrivningar	-831 302	-698 739
Försäljningar/utrangeringar	831 302	0
Årets avskrivningar		-132 563
Utgående ackumulerade avskrivningar	0	-831 302
Utgående redovisat värde	0	23 375

ank=20240703;2024070409120

Not 13 Specifikation andelar i intresseföretag och gemensamt styrda företag

Koncernen

Namn	Kapital- andel	Rösträtts- andel	Antal andelar	Bokfört värde
Softgate Enterprise AB	12%	12%	12	545 000
Gardenr AB	26,10%	26,10%	561	750 000
				1 295 000

Moderbolaget

Namn	Kapital- andel	Rösträtts- andel	Antal andelar	Bokfört värde
Softgate Enterprise AB	12%	12%	12	545 000
Gardenr AB	26,10%	26,10%	561	750 000
				1 295 000

Not 14 Andelar i intresseföretag och gemensamt styrda företag

Koncernen

	2023-12-31	2022-12-31
Ingående anskaffningsvärden	11 615 005	11 615 005
Inköp	750 141	0
Utgående ackumulerade anskaffningsvärden	12 365 146	11 615 005
Ingående nedskrivningar	-8 510 713	-5 424 000
Årets nedskrivningar	-2 559 433	-270 820
Utgående ackumulerade nedskrivningar	-11 070 146	-5 694 820
Koncernens andel av årets resultat	0	-2 302 384
Goodwill avskrivning	0	-513 509
Utgående ackumulerade nedskrivningar	0	-2 815 893
Utgående redovisat värde	1 295 000	3 104 292

Moderbolaget

	2023-12-31	2022-12-31
Ingående anskaffningsvärden	14 176 520	14 176 520
Inköp	750 140	0
Utgående ackumulerade anskaffningsvärden	14 926 660	14 176 520
Ingående nedskrivningar	-10 046 438	-5 424 000
Årets nedskrivningar	-3 585 222	-4 622 438
Utgående ackumulerade nedskrivningar	-13 631 660	-10 046 438
Utgående redovisat värde	1 295 000	4 130 082

**Not 15 Andra långfristiga värdepappersinnehav
Koncernen**

	2023-12-31	2022-12-31
Ingående anskaffningsvärden	1 394	1 753
Valuta	-544	-359
Utgående ackumulerade anskaffningsvärden	850	1 394
Utgående redovisat värde	850	1 394

**Not 16 Andra långfristiga fordringar
Koncernen**

	2023-12-31	2022-12-31
Ingående anskaffningsvärden	2 019 000	4 120 782
Tillkommande fordringar	249 457	0
Avgående fordringar	-1 819 000	-2 101 782
Utgående ackumulerade anskaffningsvärden	449 457	2 019 000
Utgående redovisat värde	449 457	2 019 000

Moderbolaget

	2023-12-31	2022-12-31
Ingående anskaffningsvärden	2 019 000	2 579 000
Tillkommande fordringar	249 457	0
Avgående fordringar	-1 819 000	-560 000
Utgående ackumulerade anskaffningsvärden	449 457	2 019 000
Utgående redovisat värde	449 457	2 019 000

**Not 17 Förutbetalda kostnader och upplupna intäkter
Koncernen**

	2023-12-31	2022-12-31
Förutbetalda hyreskostnader	3 422 458	3 246 417
Övriga poster	5 707 572	6 254 327
9 130 030	9 500 744	

Moderbolaget

	2023-12-31	2022-12-31
Övriga poster	7 825	78 512
Förutbetalda försäkringspremier	6 937	0
Ränteintäkter	173 465	0
188 227	78 512	

**Not 18 Checkräkningskredit
Koncernen**

	2023-12-31	2022-12-31
Beviljat belopp på checkräkningskredit uppgår till	30 000 000	25 000 000

**Not 19 Långfristiga skulder
Koncernen**

	2023-12-31	2022-12-31
Skulder som ska betalas mellan två till fem år efter balansdagen	47 021 345	74 014 910
	47 021 345	74 014 910

Moderbolaget

	2023-12-31	2022-12-31
Skulder som ska betalas mellan två till fem år efter balansdagen	47 021 345	25 000 000
	47 021 345	25 000 000

**Not 20 Upplupna kostnader och förutbetalda intäkter
Koncernen**

	2023-12-31	2022-12-31
Upplupna personalrelaterade kostnader	33 622 649	37 631 000
Övriga poster	5 191 735	5 303 108
	38 814 384	42 934 108

Moderbolaget

	2023-12-31	2022-12-31
Övriga kostnader	235 414	1 322 777
	235 414	1 322 777

**Not 21 Inköp och försäljning mellan koncernföretag
Moderbolaget**

	2023-01-01 -2023-12-31	2022-01-01 -2022-12-31
Andel av årets totala inköp som skett från andra företag i koncernen	71,60 %	8,00 %
Andel av årets totala försäljningar som skett till andra företag i koncernen	100,00 %	100,00 %

Not 22 Andelar i koncernföretag

Moderbolaget

	2023-12-31	2022-12-31
Ingående anskaffningsvärden	137 868 026	127 580 141
Inköp	16 933 471	26 160 443
Försäljningar	-4 727 620	-15 872 558
Utgående ackumulerade anskaffningsvärden	150 073 877	137 868 026
Ingående nedskrivningar	0	-14 372 558
Försäljningar	0	14 372 558
Årets nedskrivningar	-79 559 553	0
Utgående ackumulerade nedskrivningar	-79 559 553	0
Utgående redovisat värde	70 514 324	137 868 026

Av årets nedskrivningar avser 79 559 553 kr nedskrivningar till det värde som tillgången har på balansdagen även om det inte kan antas att värdenedgången är bestående.

Not 23 Specifikation andelar i koncernföretag

Moderbolaget

Namn	Kapital- andel	Rösträtts- andel	Antal andelar	Bokfört	Bokfört
				värde 2023-12-31	värde 2022-12-31
Tretton37 Group AB	64,85%	64,85%	6 699 678	68 919 210	137 750 323
Softvision Teknoloji Yatirimlari AS	100%	100%	100	1 545 114	67 703
Nordic Delta Group Technology Limited	100%	100%	100	0	0
1337Works Holding AB	100%	100%	500	50 000	50 000
				70 514 324	137 868 026

	Org.nr	Säte	Eget kapital	Resultat
Tretton37 Group AB	559237-5553	Lund	66 782 788	-137 556 242
Softvision Teknoloji Yatirimlari AS	234637-5	Istanbul	1 093 479	226 274
Nordic Delta Group Technology Limited	CL4949	Dubai	1 127 726	467 731
1337Works Holding AB	559172-6400	Lund	35 843	-4 078

Not 24 Antal aktier och kvotvärde

Moderbolaget

Namn	Antal aktier	Kvot- värde
Antal A-Aktier	100 000	1
	100 000	

**Not 25 Disposition av vinst eller förlust
Moderbolaget**

2023-12-31

Förslag till vinstdisposition

Styrelsen föreslår att till förfogande stående vinstmedel:

balanserad vinst	131 557 962
årets förlust	-99 311 200
	32 246 762

disponeras så att i ny räkning överföres	32 246 762
	32 246 762

**Not 26 Justering för poster som inte ingår i kassaflödet
Koncernen**

2023-12-31

2022-12-31

Avskrivningar	5 126 359	4 862 076
Nedskrivningar	2 659 433	270 819
Kursvinster/kursförluster	-1 000 691	305 352
Resultat vid försäljning av anläggningstillgångar	-173 425	1 001 235
Resultatandel intressebolag	0	2 815 893
Upplupen ränta	4 855 597	760 360
	11 467 273	10 015 735

Moderbolaget

2023-12-31

2022-12-31

Avskrivningar	0	132 562
Vinst vid försäljning av anläggningstillgångar	-196 800	0
Nedskrivningar	83 244 776	4 622 438
Förlust vid försäljning av anläggningstillgångar	23 375	0
Upplupen ränta	3 793 255	0
	86 864 606	4 755 000

Not 27 Ställda säkerheter och eventalförpliktelser

Koncernen

2023-12-31 **2022-12-31**

Företagsinteckning

37 200 000

37 200 000

37 200 000

37 200 000

Moderbolaget

2023-12-31

2022-12-31

Borgen till förmån för koncernbolag

39 000 000

63 000 000

39 000 000

63 000 000

Lund den dagen som framgår av våra elektroniska underskrifter

Deniz Yildirim
Ordförande

Peter Heiberg

Tobias Håkansson

Tina Yildirim

Anders Dellson
Verkställande direktör

Min revisionsberättelse har lämnats den dag som framgår av min elektroniska underskrift

Mattias Lamme
Auktoriserad revisor

Följande handlingar har undertecknats den 29 juni 2024



Årsredovisning Nordic Delta Group AB
2023.pdf

215883 byte
SHA-512: 5091ef7a090d7160e720c1708158e62f326e
4a6d01e4c2bc2295a1c19160e5c124460fca0a561
0433900f5507c073f3948e17627970d9d150a376dbaf

Underskrifter

2024-06-28 12:43:04 (CET)



Anders Dellson

anders@nordicdelta.com | 1979-12-24 | 37
Undertecknat med e-legitimation (BankID)

2024-06-29 15:00:22 (CET)



Deniz Yildirim

deniz@nordicdelta.com | 1979-12-40 | 83
Undertecknat med e-legitimation (BankID)

2024-06-28 13:29:01 (CET)



Per Tobias Håkansson

per@nordicdelta.com | 1961-02-04 | 25
Undertecknat med e-legitimation (BankID)

2024-06-28 12:47:17 (CET)



Peter Heiberg

peter@heiberg.se | 1979-05-17 | 48 | 89
Undertecknat med e-legitimation (BankID)

2024-06-29 14:51:53 (CET)



Tina Yildirim

tina@nordicdelta.com |
2971564715371
Undertecknat med Totipot

2024-06-29 18:15:02 (CET)



Mattias Lamme

mattias.lamme@pow.se | 1971-05-27 | 52
Undertecknat med e-legitimation (BankID)

QRN=20230705,2023070509124



Undertecknandet intygas av Assently



Årsredovisning Nordic Delta Group AB 2023

Verifiera äktheten och integriteten av detta undertecknade dokument genom att skanna QR-koden till vänster.
Du kan också göra det genom att besöka <https://app.assently.com/case/verify>

SHA-512:
8ab49936fb021a80394b278ee4640f359bd4fd4d046fdc48a62ac8241f143759a88283ba4c9e1097a14878a8e59nbc4fa9c8443dea7a74e32cc31d1424c917d5



Om detta kvitto

Dokumentet är elektroniskt undertecknat genom e-signeringsplattformen Assently i enlighet med eIDAS, Europaparlamentets och rådets förordning (EU) nr 910/2014. En elektronisk underskrift får inte förvägras rättslig verkan eller giltighet som bevis vid rättsliga förtäranden enbart på grund av att underskriften har elektronisk form eller inte uppfyller kraven för kvalificerade elektroniska underskrifter. En kvalificerad elektronisk underskrift ska ha motsvarande rättsliga verkan som en handskriven underskrift. Assently tillhandahålls av Assently AB, org. nr. 556828-8442, Hoffländargatan 20, 111 60 Stockholm, Sverige.

Revisionsberättelse

Till bolagsstämman i Nordic Delta Group AB, org.nr 556712-1933

Rapport om årsredovisningen och koncernredovisningen

Uttalanden

Jag har utfört en revision av årsredovisningen och koncernredovisningen för Nordic Delta Group AB för år 2023.

Enligt min uppfattning har årsredovisningen och koncernredovisningen upprättats i enlighet med årsredovisningslagen och ger en i alla väsentliga avseenden rättvisande bild av moderbolagets och koncernens finansiella ställning per den 31 december 2023 och av dessas finansiella resultat och kassaflöde för året enligt årsredovisningslagen. Förvaltningsberättelsen är förenlig med årsredovisningens och koncernredovisningens övriga delar.

Jag tillstyrker därför att bolagsstämman fastställer resultaträkningen och balansräkningen för moderbolaget och koncernen.

Grund för uttalanden

Jag har utfört revisionen enligt International Standards on Auditing (ISA) och god revisionsssed i Sverige. Mitt ansvar enligt dessa standarder beskrivs närmare i avsnittet Revisorns ansvar. Jag är oberoende i förhållande till moderbolaget och koncernen enligt god revisorssed i Sverige och har i övrigt fullgjort mitt yrkesetiska ansvar enligt dessa krav.

Jag anser att de revisionsbevis jag har inhämtat är tillräckliga och ändamålsenliga som grund för mina uttalanden.

Styrelsens och verkställande direktörens ansvar

Det är styrelsen och verkställande direktören som har ansvaret för att årsredovisningen och koncernredovisningen upprättas och att de ger en rättvisande bild enligt årsredovisningslagen. Styrelsen och verkställande direktören ansvarar även för den interna kontroll som de bedömer är nödvändig för att upprätta en årsredovisning och koncernredovisning som inte innehåller några väsentliga felaktigheter, vare sig dessa beror på oegentligheter eller misstag.

Vid upprättandet av årsredovisningen och koncernredovisningen ansvarar styrelsen och verkställande direktören för bedömningen av bolagets och koncernens förmåga att fortsätta verksamheten. De upplyser, när så är tillämpligt, om förhållanden som kan påverka förmågan att fortsätta verksamheten och att använda antagandet om fortsatt drift. Antagandet om fortsatt drift tillämpas dock inte om styrelsen och verkställande direktören avser att likvidera bolaget, upphöra med verksamheten eller inte har något realistiskt alternativ till att göra något av detta.

Revisorns ansvar

Mina mål är att uppnå en rimlig grad av säkerhet om huruvida årsredovisningen och koncernredovisningen som helhet inte innehåller några väsentliga felaktigheter, vare sig dessa beror på oegentligheter eller misstag, och att lämna en revisionsberättelse som innehåller mina uttalanden. Rimlig säkerhet är en hög grad av säkerhet, men är ingen garanti för att en revision som utförs enligt ISA och god revisionsssed i Sverige alltid kommer att upptäcka en väsentlig felaktighet om en sådan finns. Felaktigheter kan uppstå på grund av oegentligheter eller misstag och anses vara väsentliga om de enskilt eller tillsammans rimligen kan förväntas påverka de ekonomiska beslut som användare fattar med grund i årsredovisningen och koncernredovisningen.

En ytterligare beskrivning av mitt ansvar för revisionen av årsredovisningen och koncernredovisningen finns på Revisorsinspektionens webbplats: www.revisorsinspektionen.se/revisornsansvar. Denna beskrivning är en del av revisionsberättelsen.

Rapport om andra krav enligt lagar och andra författningar

Uttalanden

Utöver min revision av årsredovisningen och koncernredovisningen har jag även utfört en revision av styrelsens och verkställande direktörens förvaltning för Nordic Delta Group AB för år 2023 samt av förslaget till dispositioner beträffande bolagets vinst eller förlust.

Jag tillstyrker att bolagsstämman disponerar vinsten enligt förslaget i förvaltningsberättelsen och beviljar styrelsens ledamöter och verkställande direktören ansvarsfrihet för räkenskapsåret.

Grund för uttalanden

Jag har utfört revisionen enligt god revisionssed i Sverige. Mitt ansvar enligt denna beskrivs närmare i avsnittet Revisorns ansvar. Jag är oberoende i förhållande till moderbolaget och koncernen enligt god revisorssed i Sverige och har i övrigt fullgjort mitt yrkesetiska ansvar enligt dessa krav.

Jag anser att de revisionsbevis jag har inhämtat är tillräckliga och ändamålsenliga som grund för mina uttalanden.

Styrelsens och verkställande direktörens ansvar

Det är styrelsen som har ansvaret för förslaget till dispositioner beträffande bolagets vinst eller förlust. Vid förslag till utdelning innefattar detta bland annat en bedömning av om utdelningen är försvarlig med hänsyn till de krav som bolagets och koncernens verksamhetsart, omfattning och risker ställer på storleken av moderbolagets och koncernens egna kapital, konsolideringsbehov, likviditet och ställning i övrigt.

Styrelsen ansvarar för bolagets organisation och förvaltningen av bolagets angelägenheter. Detta innefattar bland annat att fortlöpande bedöma bolagets och koncernens ekonomiska situation, och att tillse att bolagets organisation är utformad så att bokföringen, medelsförvaltningen och bolagets ekonomiska angelägenheter i övrigt kontrolleras på ett betryggande sätt. Den verkställande direktören ska sköta den löpande förvaltningen enligt styrelsens riktlinjer och anvisningar och bland annat vidta de åtgärder som är nödvändiga för att bolagets bokföring ska fullgöras i överensstämmelse med lag och för att medelsförvaltningen ska skötas på ett betryggande sätt.

Revisorns ansvar

Mitt mål beträffande revisionen av förvaltningen, och därmed mitt uttalande om ansvarsfrihet, är att inhämta revisionsbevis för att med en rimlig grad av säkerhet kunna bedöma om någon styrelseledamot eller verkställande direktören i något väsentligt avseende:

- företagit någon åtgärd eller gjort sig skyldig till någon försummelse som kan föranleda ersättningsskyldighet mot bolaget, eller
- på något annat sätt handlat i strid med aktiebolagslagen, årsredovisningslagen eller bolagsordningen.

Mitt mål beträffande revisionen av förslaget till dispositioner av bolagets vinst eller förlust, och därmed mitt uttalande om detta, är att med rimlig grad av säkerhet bedöma om förslaget är förenligt med aktiebolagslagen.

Rimlig säkerhet är en hög grad av säkerhet, men ingen garanti för att en revision som utförs enligt god revisionssed i Sverige alltid kommer att upptäcka åtgärder eller försummelser som kan föranleda ersättningsskyldighet mot bolaget, eller att ett förslag till dispositioner av bolagets vinst eller förlust inte är förenligt med aktiebolagslagen.

En ytterligare beskrivning av mitt ansvar för revisionen av förvaltningen finns på Revisorsinspektionens webbplats: www.revisorsinspektionen.se/revisornsansvar. Denna beskrivning är en del av revisionsberättelsen.

Anmärkning

Utan att det påverkar mina uttalanden vill jag anmärka på att F-skatt vid flera tillfällen inte betalats i rätt tid.

Malmö den dag som framgår av min elektroniska signatur

Mattias Lamme
Auktoriserad revisor

Deltagare

ÖHRLINGS PRICEWATERHOUSECOOPERS AB 556029-6740 Sverige

Signerat med Svenskt BankID

2024-06-29 16:10:04 UTC

Namn returnerat från Svenskt BankID: MATTIAS LAMME

Datum

Mattias Lamme

Auktoriserad revisor

Leveranskanal: E-post

url=20240703;2024070409127

tretton37 AB

Organisationsnr.556797-9306

Räkenskapsperiod: 01-2024 - 12-2024

Datum: 2024.01.01- 2024.12.31

	IB år	IB 01-2024	Period	UB 12-2024
BALANSRAPPORT				
TILLGÅNGAR				
ANLÄGGNINGSTILLGÅNGAR				
Immateriella anl.tillgångar				
1070 Goodwill	1 716 443,00	1 716 443,00	0,00	1 716 443,00
1079 Acc amortisation of goodwill	-1 716 443,00	-1 716 443,00	0,00	-1 716 443,00
1081 WIP on intangible assets	2 302 724,64	2 302 724,64	-0,56	2 302 724,08
1098 Accr depr on intangible assets	-17 238,70	-17 238,70	-1 475 266,55	-1 492 505,25
S:a immateriella anl.tillgångar	2 285 485,94	2 285 485,94	-1 475 267,11	810 218,83
Materiella anl.tillgångar				
1220 Furniture	4 292 309,60	4 292 309,60	110 260,80	4 402 570,40
1229 Acc depr of furniture	-4 116 690,61	-4 116 690,61	94 559,73	-4 022 130,88
1230 Installations	6 430 766,41	6 430 766,41	0,00	6 430 766,41
1239 Acc depr of installations	-5 495 582,89	-5 495 582,89	-444 501,02	-5 940 083,91
1250 Computers	9 197 051,19	9 197 051,19	-6 387 755,60	2 809 295,59
1259 Acc depr of computers	-9 153 936,54	-9 153 936,54	6 521 870,02	-2 632 066,52
1299 Inventory INTERIM	0,00	0,00	-0,20	-0,20
S:a materiella anl.tillgångar	1 153 917,16	1 153 917,16	-105 566,27	1 048 350,89
Finansiella anl.tillgångar				
1310 Shares in subsidiaries	74 187,75	74 187,75	0,00	74 187,75
1322 Longterm receivables tretton37 doo	17 753 600,00	17 753 600,00	624 800,00	18 378 400,00
1383 Longterm deposit	1 498 000,00	1 498 000,00	0,00	1 498 000,00
S:a finansiella anl.tillgångar	19 325 787,75	19 325 787,75	624 800,00	19 950 587,75
S:A ANLÄGGNINGSTILLGÅNGAR	22 765 190,85	22 765 190,85	-956 033,38	21 809 157,47
OMSÄTTNINGSTILLGÅNGAR				
Lager, produkter i arbete				
1470 Work in progress	235 647,99	235 647,99	798 386,98	1 034 034,97
S:a lager, produkter i arbete	235 647,99	235 647,99	798 386,98	1 034 034,97
Kortfristiga fordringar				
1510 Accounts receivable	64 803 055,40	64 803 055,40	-53 939 446,36	10 863 609,04
1511 Accounts receivable Visma Control	-1 036 816,94	-1 036 816,94	1 036 816,94	0,00
1561 Accounts rec Softvision group	30 000,00	30 000,00	-30 000,00	0,00
1562 Accounts receivables tretton37 doo	0,00	0,00	368 576,00	368 576,00
1563 Accounts receivables tretton37 Group AB	1 167 044,00	1 167 044,00	-1 167 044,00	0,00
1610 Curr receivabl from employees	83 947,51	83 947,51	29 396,96	113 344,47
1619 Curr rec employees absence	1 269 154,71	1 269 154,71	-706 571,04	562 583,67
1630 Tax account	10 000,00	10 000,00	-10 000,00	0,00
1663 Current receivables tretton37 Group AB	27 771 000,00	27 771 000,00	1 396 044,00	29 167 044,00
1710 Prepaid rents	3 422 458,37	3 422 458,37	-74 388,62	3 348 069,75
1760 Upplupna ränteintäkter	0,00	0,00	1 311 063,11	1 311 063,11
1790 Other interim receivables	3 410 884,10	3 410 884,10	-1 255 226,10	2 155 658,00
1791 Other interim receivables manual	0,00	0,00	939 443,75	939 443,75
S:a kortfristiga fordringar	100 930 727,15	100 930 727,15	-52 101 335,36	48 829 391,79
Kassa och bank				
1930 Nordea Bank account	-26 268 074,98	-26 268 074,98	35 661 179,27	9 393 104,29
1940 Nordea EUR	87 715,77	87 715,77	-87 715,77	0,00
S:a kassa och bank	-26 180 359,21	-26 180 359,21	35 573 463,50	9 393 104,29
S:A OMSÄTTNINGSTILLGÅNGAR	74 986 015,93	74 986 015,93	-15 729 484,88	59 256 531,05
S:A TILLGÅNGAR	97 751 206,78	97 751 206,78	-16 685 518,26	81 065 688,52

EGET KAPITAL, AVSÄTTNINGAR OCH SKULDER

	IB år	IB 01-2024	Period	UB 12-2024
Eget kapital				
2081 Share capital	-105 328,86	-105 328,86	0,00	-105 328,86
2091 Balanced profit and loss	-16 409 637,27	-16 409 637,27	0,00	-16 409 637,27
2093 Ovillkoaktieägartillsk group	-16 000 000,00	-16 000 000,00	0,00	-16 000 000,00
2097 Överkursfond Reversed tax allocation	-1 871 244,00	-1 871 244,00	0,00	-1 871 244,00
2098 Profit/loss fr the previous year	16 000 000,00	16 000 000,00	0,00	16 000 000,00
2089 Årets vinst/förlust	0,00	0,00	34 031 349,40	34 031 349,40
2099 Result	57 583,88	57 583,88	0,00	57 583,88
S:a eget kapital	-18 328 626,25	-18 328 626,25	34 031 349,40	15 702 723,15
Obeskattade reserver				
2120 Tax allocat reserve, 2020 fund	-2 200 000,00	-2 200 000,00	0,00	-2 200 000,00
2121 Tax allocat reserve, 2021	-4 200 000,00	-4 200 000,00	0,00	-4 200 000,00
2122 Tax allocat reserve 2022	-1 950 000,00	-1 950 000,00	0,00	-1 950 000,00
2128 Tax allocat reserve, 2018 fond	-2 558 000,00	-2 558 000,00	0,00	-2 558 000,00
2129 Tax allocat reserve, 2019 fond	-2 230 000,00	-2 230 000,00	0,00	-2 230 000,00
S:a obeskattade reserver	-13 138 000,00	-13 138 000,00	0,00	-13 138 000,00
Kortfristiga skulder				
2440 Accounts payable	-14 979 113,94	-14 979 113,94	4 349 834,37	-10 629 279,57
2441 Accounts payable Visma Control	1 267 803,33	1 267 803,33	-1 222 354,48	45 448,85
2449 Accounts payable to be expense	-263 929,05	-263 929,05	263 929,05	0,00
2460 Acc pay t37 Group AB-konc	2 719 841,58	2 719 841,58	-2 719 841,58	0,00
2461 Acc pay Nordic Delta Group-konc	0,00	0,00	-625 000,00	-625 000,00
2462 Acc pay tretton37 d.o.o.	-2 546 742,18	-2 546 742,18	-3 888 396,38	-6 435 138,56
2463 Acc Pay tretton37 Group AB	0,00	0,00	-67 464,00	-67 464,00
2510 Tax liabilities	9 383 138,00	9 383 138,00	-29 020 155,00	-19 637 017,00
2519 Est payroll tax on pension 19	-8 012 094,29	-8 012 094,29	4 692 259,45	-3 319 834,84
2641 Debiterad ingående moms	0,00	0,00	2 723,54	2 723,54
2650 VAT re prev month	-4 047 268,00	-4 047 268,00	1 658 204,00	-2 389 064,00
2651 VAT deferment	-7 186 919,50	-7 186 919,50	3 966 911,95	-3 220 007,55
2710 Employee withholding tax	-3 586 647,00	-3 586 647,00	351 457,00	-3 235 190,00
2711 Empl withh tax deferment	-6 240 583,33	-6 240 583,33	3 744 350,00	-2 496 233,33
2730 Statutory social security cont	-3 907 938,00	-3 907 938,00	615 357,00	-3 292 581,00
2731 Stat soc sec cont deferment	-3 712 764,67	-3 712 764,67	1 232 324,00	-2 480 440,67
2820 Debt to employee	278 091,54	278 091,54	-279 944,31	-1 852,77
2840 Kortfristiga låneskulder	0,00	0,00	-1 933 092,69	-1 933 092,69
2860 Curr liab t37 Group AB-konc	-262 898,00	-262 898,00	262 898,00	0,00
2861 Curr liab Nordic Delta Group-konc	-425 294,58	-425 294,58	-6 308 038,42	-6 733 333,00
2920 Accrued holiday pay	-13 418 482,19	-13 418 482,19	3 779 012,10	-9 639 470,09
2923 Accrued debt flex hours	-261 742,49	-261 742,49	261 742,49	0,00
2941 Accrued soc sec holiday pay	-4 227 389,56	-4 227 389,56	1 198 667,93	-3 028 721,63
2943 Acc soc sec debt flex hours	-82 239,59	-82 239,59	110 752,45	28 512,86
2960 Upplupna räntekostnader	0,00	0,00	-70 000,00	-70 000,00
2989 Accrued costs for EXT contract	-170 960,00	-170 960,00	-43 840,00	-214 800,00
2990 Other accrued costs	-3 522 232,89	-3 522 232,89	1 117 501,48	-2 404 731,41
2999 Accrued costs group	-3 078 215,72	-3 078 215,72	1 224 370,91	-1 853 844,81
S:a kortfristiga skulder	-66 284 580,53	-66 284 580,53	-17 345 831,14	-83 630 411,67
S:A EGET KAPITAL, AVSÄTTNINGAR OCH SKULDER	-97 751 206,78	-97 751 206,78	16 685 518,26	-81 065 688,52

	12-2023	12-2024	% avvik	Ack.-12-2023	12-2024	% avvik
RESULTATRÄKNING						
RÖRELSENS INTÄKTER						
Nettoomsättning						
3010 Accrued income, hours	21 542 504,59	13 883 341,36	-36%	236 100 414,97	255 817 629,17	8%
3011 Standby duty hours	49 787,43	24 163,67	-51%	198 690,02	280 242,81	41%
3020 Accrued income, EX contract	1 151 446,00	73 617,27	-94%	10 095 660,00	13 487 197,04	34%
3035 Försäljning varor, export/import	0,00	0,00	0%	0,00	25 911,03	0%
3041 Försäljning tjänster, Sverige 25% moms	22 312 024,93	12 873 806,12	-42%	320 556 494,01	251 778 770,73	-21%
3045 Försäljning tjänster export/import	413 137,08	428 554,71	4%	10 179 408,37	6 188 440,88	-39%
3046 Försäljning tjänster, EU-land	460 021,44	649 040,00	41%	6 775 415,03	9 990 182,50	47%
3092 Profit/loss, hours	-461 818,57	0,00	-100%	-913 376,91	-1 293 087,93	42%
3199 Reversed 3110-3190	-23 185 183,45	-13 951 400,83	-40%	-245 339 460,08	-267 830 994,11	9%
3590 Invoiced other (VAT)	54 630,27	71 698,80	31%	977 048,92	2 803 070,12	187%
3740 Round up-/down	2,35	-0,72	-131%	8,12	23,21	186%
S:a nettoomsättning	22 336 552,07	14 052 820,38	-37%	338 630 302,45	271 247 385,45	-20%
Övriga rörelseintäkter						
3960 Exchange gain on oper payments	290 180,02	117 359,13	-60%	443 703,49	297 553,22	-33%
3990 Övriga ersättningar och intäkter	0,00	255 494,24	0%	0,00	401 162,42	0%
3994 Försäkringsersättningar	0,00	0,00	0%	13 624,35	0,00	-100%
S:a övriga rörelseintäkter	290 180,02	372 853,37	28%	457 327,84	698 715,64	53%
S:A RÖRELSEINTÄKTER	22 626 732,09	14 425 673,75	-36%	339 087 630,29	271 946 101,09	-20%
Material och varor						
4020 Contractors	-962 902,00	-633 682,00	-34%	-11 184 805,00	-12 774 203,00	14%
4534 Inköp av tjänster från ett land utanför EU,	0,00	0,00	0%	0,00	-9 136,11	0%
Travel costs customer	0,00	-342,42	0%	0,00	-513 978,85	0%
4940 Accounts payable to be expense	0,00	-346,50	0%	0,00	-346,50	0%
S:a material och varor	-962 902,00	-634 370,92	-34%	-11 184 805,00	-13 297 664,46	19%
BRUTTOVINST	21 663 830,09	13 791 302,83	-36%	327 902 825,29	258 648 436,63	-21%
Övriga kostnader						
5010 Rent	-1 072 807,00	-1 116 775,98	4%	-10 097 330,50	-13 590 384,00	35%
5012 Rent garages	-3 169,13	-1 159,29	-63%	-130 010,70	-31 494,95	-76%
5020 Electricity	-12 958,48	-9 752,84	-25%	-102 224,23	-102 295,80	0%
5060 Cleaning and refuse collection	-39 841,25	-38 455,95	-3%	-749 251,19	-475 169,81	-37%
5070 Repairs and maint of rent prem	0,00	0,00	0%	-4 456,01	-22 730,00	410%
5090 Other costs of rented premises	-16 375,15	-295,63	-98%	-101 968,57	-67 835,76	-33%
5210 Leasing computers	-137 948,67	-122 267,33	-11%	-1 468 445,11	-1 715 634,27	17%
5220 Leasing phones	-58 952,75	-70 455,00	20%	-726 841,00	-829 748,50	14%
5222 Leasing of furniture and equipment	0,00	-3 242,58	0%	-22 913,50	-34 808,33	52%
5410 Consumable equipment computer	-1 560,00	-901,60	-42%	51 634,64	-49 849,00	-197%
5411 Accessories others	-49 350,92	0,00	-100%	-296 523,92	-26 738,64	-91%
5412 Cell phones	0,00	32 937,00	0%	28 534,35	-76 373,60	-368%
5413 Consumable furniture	0,00	0,00	0%	-17 445,00	-190,40	-99%
5420 Software and Licenses	-577 857,23	-251 748,20	-56%	-6 565 209,86	-5 318 801,90	-19%
5610 Leasing car	-112 657,79	58 655,09	-152%	-886 068,09	65 928,20	-107%
5710 Freight	-9 797,32	-8 579,75	-12%	-74 868,96	-27 349,98	-63%
5810 Tickets	-154 072,80	-19 735,36	-87%	-1 449 902,62	-631 568,77	-56%
5830 Accomodation	-104 445,57	-6 412,49	-94%	-1 140 026,67	-288 524,69	-75%
5890 Other travel expenses	0,00	0,00	0%	-1 696,60	-58 332,00	3 338%
5891 Parking	616,64	-2 812,51	-556%	-10 371,45	2 992,58	-129%
5892 Taxi	-14 585,70	-1 478,30	-90%	-106 757,42	-27 781,34	-74%
5910 Advertismet	-9 893,75	0,00	-100%	-237 860,34	-272 112,90	14%
5940 Exhibitions and trade fairs	-59 219,00	0,00	-100%	-232 076,10	-197,76	-100%
5943 Conference Attendance Fees	-17 701,61	0,00	-100%	-91 735,52	-7 900,00	-91%
5961 Promotional Material	-121 220,00	0,00	-100%	-268 959,92	2 912,13	-101%
5971 Video & Photo Services	-16 214,00	0,00	-100%	-149 583,90	-13 683,50	-91%
5980 PR	-63 776,00	0,00	-100%	-506 212,20	-95 000,00	-81%
5981 Partner- and Sponsorships	-58 284,65	-22 708,26	-61%	-449 994,88	-658 083,30	46%
6065 Provisionskostnad Euro Finans	0,00	-453 822,92	0%	0,00	-5 056 176,47	0%
6071 Business entertain, tax deduct	-310,05	-105,36	-66%	-1 676,27	-1 647,03	-2%
6072 Business entertain, taxable	-16 379,46	-2 537,58	-85%	-76 408,11	-92 125,79	21%
6110 Office supplies	-20 209,19	-8 536,28	-58%	-207 926,86	-127 241,86	-39%
6150 Printed matter	0,00	0,00	0%	-750,50	0,00	-100%
6212 Mobile telephony	-54 353,78	-139 266,23	156%	-635 553,79	-624 263,18	-2%

	12-2023	12-2024	% avvik	Ack.-12-2023	12-2024	% avvik
6230 Data communication	-12 117,26	-13 196,09	9%	-149 202,03	-141 618,17	-5%
6250 Postal services	-687,50	-490,00	-29%	-3 575,22	-9 325,05	161%
6310 Corporate insurance	-15 711,33	-19 287,58	23%	-216 363,74	-223 907,75	3%
6351 Konstaterade förluster på kundfordringar	-22 500,00	0,00	-100%	-22 500,00	0,00	-100%
6352 Befarade förluster på kundfordringar	22 500,00	0,00	-100%	22 500,00	0,00	-100%
6370 Security services	-6 818,07	-4 544,34	-33%	-97 576,13	-51 373,08	-47%
6420 Remuneration to auditor	15 000,00	-25 000,00	-267%	-403 700,00	-413 628,00	2%
6430 Management fee t tretton37 AB	0,00	-250 000,00	0%	-1 161 000,00	-5 308 849,68	357%
6431 Lönekostn fr tretton37 d.o.o	-2 367 324,49	-1 765 566,48	-25%	-43 059 322,01	-34 700 270,67	-19%
6432 Övr kostn fr tretton37 d.o.o	-118 366,22	-88 278,36	-25%	-2 152 966,03	-1 735 013,69	-19%
6530 Accountancy services	-93 128,43	-110 833,55	19%	-907 155,73	-854 332,79	-6%
6540 IT Services	-186 814,21	-39 974,17	-79%	-1 220 959,08	-436 925,32	-64%
6550 Consultancy fees	-1 049 800,70	-767 435,51	-27%	-6 114 325,89	-10 149 360,29	66%
6570 Bank charges	-5 787,55	-1 477,75	-74%	-41 526,86	-35 354,37	-15%
6580 Court costs and attorneys' fee	-183 045,00	0,00	-100%	-231 055,50	-27 500,00	-88%
6590 Other external services	-87 117,94	-40 546,74	-53%	-1 030 975,65	-563 169,40	-45%
6970 Literature	-14 773,24	-282,08	-98%	-69 213,84	-1 732,93	-97%
6990 Other expense	0,00	-11 545,55	0%	0,00	-24 775,55	0%
6992 Other ext exp, non deductible	0,00	-26 276,71	0%	-200 650,00	-249 839,66	25%
S:a övriga kostnader	-6 929 816,55	-5 354 192,26	-23%	-83 790 448,51	-85 179 187,02	2%
Personalkostnader						
7210 Salaries to employees	-43 919,08	-96 469,96	120%	-1 433 650,76	-1 997 973,23	39%
7211 Månadslön	-12 709 996,00	-9 310 834,45	-27%	-164 949 339,01	-139 012 826,45	-16%
7215 Intjänad semester	-1 460 045,00	497 301,00	-134%	1 364 236,00	5 045 055,00	270%
7216 Uttagen semester	470 819,22	-687 158,84	-246%	-8 278 621,83	-10 047 852,12	21%
7219 Salaries to employees dept flex	21 971,13	-638 077,91	-3 004%	-35 659,54	347 463,27	-1 074%
7220 Långtidsfrånvaro (parental)	540 235,17	245 182,04	-55%	8 100 187,05	5 342 887,86	-34%
7221 Korttidsfrånvaro (sick, vab etc)	505 253,50	237 466,07	-53%	4 820 848,05	3 509 038,95	-27%
7290 Change in acc holiday pay liab	31 330,00	0,00	-100%	-4 644,00	0,00	-100%
7321 Tax-free allowances	-1 294,00	-928,00	-28%	-37 573,00	-22 414,00	-40%
7323 Tax-free allowances abroad	331,55	0,00	-100%	-9 770,95	-6 609,30	-32%
7330 Leasing car	0,00	-44 531,74	0%	0,00	-860 785,63	0%
7331 Tax-free car compensation	-8 124,70	-26 597,50	227%	-51 592,20	-126 811,10	146%
7332 Taxable car compensation	-555,80	-5 225,50	840%	-16 757,80	-32 428,90	94%
7410 Pensionsförsäkring	-1 205 321,18	-901 896,00	-25%	-16 553 587,97	-13 684 397,54	-17%
7510 Sociala avgifter lön	-3 879 453,29	-3 270 129,81	-16%	-50 878 386,10	-44 620 709,54	-12%
7519 Sociala avgifter semskuld	-141 315,08	368 174,93	-361%	96 779,78	1 198 667,55	1 139%
7529 Soc sec on debt flex	6 903,32	-200 484,09	-3 004%	-11 204,24	110 752,44	-1 088%
7530 Löneskatt	-292 410,69	-218 800,87	-25%	-4 015 899,00	-3 323 978,26	-17%
7540 Group insurance pre healthcare	88 755,00	-41 252,00	-146%	-591 883,00	-708 923,00	20%
7580 Group insurance premiums	2 142,00	-6 429,00	-400%	-312 324,01	-164 826,69	-47%
7610 Education	-194 778,45	-4 649,58	-98%	-755 190,42	-154 234,49	-80%
7611 Competence budget	0,00	-23 521,86	0%	0,00	-1 404 090,73	0%
7621 Health care, deductible	-2 192,53	-34 592,38	1 478%	-124 176,46	-64 032,87	-48%
7622 Health care, non deductible	-1 000,00	-1 000,00	0%	-9 000,00	-14 550,61	62%
7631 Entert of personnel, tax deduc	1 384,72	0,00	-100%	-10 117,72	-28 947,92	186%
7632 Entert of personnel, taxable	140 747,84	-49 044,56	-135%	-1 383 541,93	-352 363,47	-75%
7635 Conferences	-608 775,00	0,00	-100%	-1 220 097,67	-214 211,49	-82%
7690 Other personnel costs	-66 654,29	-5 242,60	-92%	-197 904,26	-90 030,76	-55%
7691 Staff recruitment	-97 400,00	160 132,70	-264%	-2 736 011,75	-1 196 426,12	-56%
7692 Snacks and beverages	-56 491,14	-22 811,25	-60%	-594 595,30	-462 408,85	-22%
7693 Wellness	-239 553,69	-76 342,21	-68%	-744 154,97	-728 510,44	-2%
S:a personalkostnader	-19 199 406,47	-14 157 763,37	-26%	-240 573 633,01	-203 766 478,44	-15%
S:A RÖRELSENS KOSTNADER	-26 129 223,02	-19 511 955,63	-25%	-324 364 081,52	-288 945 665,46	-11%
RÖRELSERESULTAT FÖRE AVSKRIVNINGAR	-4 465 392,93	-5 720 652,80	28%	3 538 743,77	-30 297 228,83	-956%
Avskrivningar						
7819 Depreciation of capit expendit	-17 238,70	-122 938,88	613%	-17 238,70	-1 475 266,55	8 458%
7829 Depreciation of furniture	-26 025,59	-10 218,06	-61%	-248 225,87	-157 672,47	-36%
7839 Depreciation of installations	-103 909,33	-28 863,70	-72%	-103 909,33	-444 501,02	328%
7859 Depreciation of computers	-21 033,78	-5 363,99	-74%	-469 995,93	-58 989,22	-87%
S:a avskrivningar	-168 207,40	-167 384,63	0%	-839 369,83	-2 136 429,26	155%
RÖRELSERESULTAT EFTER AVSKRIVNINGAR	-4 633 600,33	-5 888 037,43	27%	2 699 373,94	-32 433 658,09	-1 302%
Övriga rörelsekostnader						

	12-2023	12-2024	% avvik	Ack.-12-2023	12-2024	% avvik
7960 Exchange loss on oper payments	-46 138,63	-43 211,94	-6%	-879 376,15	-364 343,64	-59%
S:a övriga rörelsekostnader	-46 138,63	-43 211,94	-6%	-879 376,15	-364 343,64	-59%

Resultat från finansiella poster

8310 Ränteintäkter från omsättningstillgångar	0,00	0,00	0%	0,00	3 702,28	0%
8314 Skattefria ränteintäkter	0,00	0,00	0%	0,00	2 308,00	0%
8331 19** X-rate gain	0,00	-50 400,07	0%	2 702 400,00	2 019 759,93	-25%
8336 19** X-rate loss	-653 772,16	0,00	-100%	-2 751 172,16	-1 394 960,00	-49%
8360 Interest income from group Co.	595 667,16	62 844,99	-89%	1 554 681,52	1 311 063,11	-16%
8361 Interest income from tretton37 Group AB	0,00	0,00	0%	75 950,00	0,00	-100%
8362 Interest income from tretton37 d.o.o.	0,00	368 576,00	0%	0,00	368 576,00	0%
8390 Other financial income	0,00	0,00	0%	0,00	2 293,00	0%
8400 Interests costs financial	-110 258,00	0,00	-100%	-1 046 367,71	-574 848,01	-45%
8420 Räntekostnader för kortfristiga skulder	0,00	-70 000,00	0%	0,00	-70 372,64	0%
8422 Penalty interest acc payable	-347,00	-43 945,44	12 564%	-8 058,96	-421 087,61	5 125%
8423 Interest costs tax exempt	-118 694,30	-26 867,00	-77%	-1 073 266,37	-1 658 697,61	55%
8430 Valutakursdifferenser på skulder	-4 821,40	3 811,58	-179%	41 957,89	-24 076,99	-157%
8461 Räntekostnader till moderföretag	0,00	0,00	0%	-47 291,67	-30 411,42	-36%
8463 Räntekostnader till andra koncernföretag	0,00	-233 333,00	0%	0,00	-233 333,00	0%
S:a resultat från finansiella poster	-292 225,70	10 687,06	-104%	-551 167,46	-700 084,96	27%

RESULTAT EFTER FINANSIELLA INTÄKTER/KOSTNADER

-4 971 964,66	-5 920 562,31	19%	1 268 830,33	-33 498 086,69	-2 740%
----------------------	----------------------	------------	---------------------	-----------------------	----------------

RESULTAT FÖRE BOKSLUTSDISPOSITIONER OCH SKATT

-4 971 964,66	-5 920 562,31	19%	1 268 830,33	-33 498 086,69	-2 740%
----------------------	----------------------	------------	---------------------	-----------------------	----------------

Bokslutsdispositioner

8819 Disolution of fund	4 200 000,00	0,00	-100%	4 200 000,00	0,00	-100%
8830 Group contributions to group	-8 229 000,00	0,00	-100%	-8 229 000,00	0,00	-100%
S:a bokslutsdispositioner	-4 029 000,00	0,00	-100%	-4 029 000,00	0,00	-100%

RESULTAT FÖRE SKATT

-9 000 964,66	-5 920 562,31	-34%	-2 760 169,67	-33 498 086,69	1 114%
----------------------	----------------------	-------------	----------------------	-----------------------	---------------

Skatter





8910 Tax chges to p/l of year	1 795 860,00	-5 079 462,84	-383%	0,00	0,00	0%
8920 Skatt på grund av ändrad taxering	0,00	-117 636,02	0%	0,00	-533 262,71	0%
S:a skatter	1 795 860,00	-5 197 098,86	-389%	0,00	-533 262,71	0%

Årets resultat

8999 Result for the year	2 760 169,67	0,00	-100%	2 760 169,67	0,00	-100%
ÄNNU EJ BOKFÖRT RESULTAT	-4 444 934,99	-11 117 661,17	150%	0,00	-34 031 349,40	-83 047 461 768

Domain names and Trademarks

Appendix 4.2

Trademarks Text	Design	Jurisdiction	Status	Class	Registration number	Owner
Kid SPE4K		Sweden	Registered	41 42	536506	tretton37 AB (Sweden)
TRETTON37		EU	Registered	9 35 41 42	18602079	tretton37 AB (Sweden)
13 37	N/A	EU	Registered	9 35 41 42	18602081	tretton37 AB (Sweden)
1337	N/A	EU	Registered	9 35 41 42	18602080	tretton37 AB (Sweden)
tretton37	N/A	EU	Registered	9 35 41 42	18602085	tretton37 AB (Sweden)
1337		EU	Registered	9 35 41 42	18483857	tretton37 AB (Sweden)
13 37		EU	Registered	9 35 41 42	18484591	tretton37 AB (Sweden)

Domain names Domain	Owner
1337.careers	tretton37 AB (Sweden)
1337.familv	tretton37 AB (Sweden)
1337.life	tretton37 AB (Sweden)
1337.services	tretton37 AB (Sweden)
1337.tech	tretton37 AB (Sweden)
1337co.de	tretton37 AB (Sweden)
boshan.se	tretton37 AB (Sweden)
leetspeak.se	tretton37 AB (Sweden)
leetweek.com	tretton37 AB (Sweden)
leetweek.se	tretton37 AB (Sweden)
tretton37.ai	tretton37 AB (Sweden)
tretton37.com	tretton37 AB (Sweden)
tretton37.dk	tretton37 AB (Sweden)

Computers and phones
IPHONE 12,ROW,128GB,BLACK
IPHONE 11 PRO,ROW,64GB,SPACE GRAY
IPHONE 12 PRO MAX,ROW,128GB,SILVER
Samsung Galaxy S20 5G
IPHONE X,GSM,256GB,SPACE GRAY
Moto G8 Plus
IPHONE 12,ROW,128GB,BLACK
IPHONE 12,ROW,128GB,BLACK
IPHONE XS,ROW,64GB,SPACE GRAY
iPhone 12 mini 128GB Blå
IPHONE 12,ROW,128GB,BLACK
IPHONE 11,ROW,128GB,BLACK
IPHONE 11,ROW,128GB,BLACK
IPHONE XS,ROW,64GB,SPACE GRAY
OnePlus9
IPHONE 11,ROW,128GB,BLACK
iPhone 6
Acer Predator Triton 500
MacBook Pro 16 med Touch Bar i7 2.6Ghz/16GB/512GB/Radeon Pro 5300M 4GB- Rymdgrå
Mabook Air 13"
MacBook Pro 16 med Touch Bar i7 2.6GHz/32GB/1TB/Radeon Pro 5500M 4GB - Rymdgrå
ThinkPad X1 Carbon Gen 8
DELL XPS 15"
DELL XPS 15
Dell XPS 15 (9500)
OBS MacBook Pro 15.4/BETTER/CTO

Dell XP15"
new: DellXPS 15 (9500) (old)DELL XPS 15 (9500)
MacBook Pro 13.3 SPACE GRAY CTO
DELL XPS 15"
DELL XPS 13"
DELL XPS 15"
MacBook Pro 15.4 SPACE GRAY CTO
MBP 16" touch bar
Dell XPS15
MacBook Pro 13 med TB (2020) i7 2.3GHz/16GB/512GB - Rymdgrå
DELL XPS 15"
Dell XPS 15"
MacBook Pro 16 med Touch Bar i7 2.6Ghz/16GB/512GB/Radeon Pro 5300M 4GB- Rymdgrå
MacBook Pro 15.4 SPACE GRAY CTO
MacBook Pro 13.3 SLV 8C CPU/8C GPU/8GB/256GB
MacBook Pro15"
MacBook Pro 15.4/2.2GHZ/16GB/256GB
Surface Pro, typecover, dock
Macbook PRO 15"
Samsung Galaxy S21 5G
DELL XPS 15" 9510
iPad 9th Generation 64 Gb
Samsung Galaxy Tab Active Pro 64GB
MacBook Pro 15"
MacBook PRO 15"
MSI GS63VR 7RG Stealth Pro Core
DELL XPS 15"
Dell XPS 15"
Macbook pro 15.4
iPhone 15 128GB Grön

Google Pixel 9 128 GB
Samsung Galaxy S24 128GB
Dell XPS 14" 9440
Dell XPS 14" 9440
Dell XPS 14" 9440
Samsung Galaxy S24+ 256GB
Dell XPS 14" 9440
Google Pixel 9 128GB
Lenovo ThinkPad T14 G5

Inventering tretton37 AB konkursbo, Stockholm
556797-9306

Klarabergsviadukten 63
111 64 Stockholm

Entré	Antal
Hjärtstartare	1
Entrédisk bord, stol, hurts	1
Sidohurts	2
Elskrivbord Edsbyn	1
Datorskärm 27" LG	1
Kontorsstol Herman Miller	3
Sidohurts trä	1
Soffa i skinn Lejon	1
Soffa grön sammet Trendrum	1
Soffbord Karin Segersten	2
Pingisbord Stiga	1
Vägghögtalare Yamaha mindre	10
Större Yamaha högtalare	2
EV baslåda	1
PA rack Yamaha MTX3, XMV4140	1
TV spel Xbox 360	1
Högtalare Thump Go	1
TV Spel Xbox One	1
Creston display meny	1
VR Glasögon	1
TV LG 75"	1
Kareokee Madboy Remix 35	1
Ljudsystem i case	1
Hörnsoffa Bolia	1
Sittpuffar Bolia	2
Fatboy kuddar	2
Soffbord	1
Takkamera PTZ Optic för live stream	1
Bord runda 2st samt 10st stolar	
Bord fyrkantiga på hjul 2st samt 10st stolar	

Återvinningsstation, behållare	4	
Bräd och sällskapsspel	1	
Vinkylar Liebherr	2	
Värmeplatta Konig	1	
Träbord med bänkar, robusta	2	
Köksgeråd, glas, tallrikar	1	
Kaffekokare Mocca Master dubbel	1	
Vattenstation	1	Annans ägo
Avgränsare trä på hjul	1	
Vitringskåp med merch	2	
Skåp AJ	2	
Växter	6	Annans ägo
Sittpall Pedrall	4	

Förråd

Hyllor med elektronik, förbrukningsvaror, kontorsgeråd	5	
Kassaskåp Phoenix	1	
Rullvagn rostfri	1	
Hyllor med snacks	2	
Datorskärmar	4	
APC i rack	1	

Konferensrum 1

Konferensbord, 6st stolar	1	
Konferenssystem Mimo, Meetio, bokningsskärm	1	
TV Sony, WB	1	
Växt	1	Annans ägo
Pall stubbe Kare	1	

Konferensrum 2

Konferensbord, 6st stolar	1	
---------------------------	---	--

Konferenssystem Mimo, Meetio, bokningsskärm	1	
TV Sony, WB	1	
Växt	1	Annans ägo

Konferensrum 3

Konferensbord 2delat trä	1	
Konferensstolar BoConcept	12	
Whiteboard	1	
TV Sony ca 65"	1	
Konferenssystem Mimo, Meetio, bokningsskärm	1	

Samtalsrum, vilorum, städskrub

Fåtölj Muuto, bord, lampa	2	
Fåtölj	1	
Vilosäng Boconcept, bord, lampa	1	
Förråd med hyllor städariklar, förbrukningsmaterial	4	

Kontorslandskap

Sidohurts med vinkyl Tefcold	1	
3D printer Sigma BCN3D	1	
Hurts, hylla med kontorsgeråd	1	
Kopiator Rioch MBC307	1	Leasing
Soffor i textil grön Kinnarps	2	
Soffa röd Götesson	1	
Växter	7	Annans ägo
Metallstubbe Kabe	2	
Elskrivbord vita, bl.a. Kinnarps	40	
Skrivbordsstol bl.a. HÅG	40	
Avgränsare	22	
Datorskärmar 27" Dell, LG	40	
Laptopstativ samt grenuttag el	30	

Personalskåp låsbara á 8 fack	6	
Sidobord, rullbänk med möss, tangentbord, datortillbehör	2	
Mötesrum med dubbla skrivbord, Avocor Meet skärm, stolar	3	
Mötesbokare	3	
Samtalsrum, fåtölj muuto, stol, bord, lampa	2	
Betemp Kaffemaskin	1	Annans ägo
Köksgeråd	1	
Returstation	1	

Kontorsrum

Elskrivbord Edsbyn	4	
Skrivbordsstol	4	
Whiteboard	1	
TV Sony	1	
Sidohurts	1	

Källarförråd

Hyllor med profilkläder, merch	6	
Julpynt	1	
Stereoförstärkare med Sonos Auxingång	1	
Skrivbordslampor	10	
Div förbrukningsartiklar	1	

Datorer, telefoner

Inga datorer eller telefoner är medtagna i denna förteckning utan är samlade i en sammanställning för samtliga enheter.

Inventering är gjord på plats i företagens lokal i Stockholm torsdag 23/1 tillsammans med tidigare anställda.


Simon Hapstadius
Av Sveriges Handelskamrar förordnad värdering och besiktningsman.
+46 707 40 32 29
simon@ps.se
























**Inventarier från
tretton37 AB i konkurs, 556797-9306**

Klostergatan 2, 222 22 LUND

Plan 2

Arbetsrum Observer

- 3 st Fåtölj Fritz Hansen med bord
- Golvlampa LED
- 2 st Elskrivbord IKEA
- 2 st Arbetsstol
- 2 st Datorskärm
- Kontorshurts och bänk

Entré

- Hjärtstartare Philips
- Fåtöljer 2 st, bord, golvlampor 2 st
- 2 st Levande växt
- 12 st Ståmattor

Annans

Litet kontorslandskap

- 7 st Levande växt
- 6 st Elskrivbord med skrivbordsstol
- 6 st Datorskärm LG
- 2 st Taklampa/ljudabsorbent
- TV Samsung 58" med stativ
- Fåtölj BoConcept
- 3 st Whiteboardtavla

Konferensrum Abstract Factory

- 4 st Samuraisvärd
- Konferensbord med 10 st stolar
- Projektör Epson med elektrisk duk
- 2 st Levande växt
- Bokningssystem för konferensrum

Privat

Arbetsrum Facade

- 4 st Kontorsskåp
- 5 st Elskrivbord med arbetsstol, hurts
- 7 st Datorskärm LG
- 3 st Besöksstol

Rum Proxy

- Barbord med barpall 7 st
- Levande växt
- Tygfåtölj



AUCTION

Konferensrum Chain of Responsibility

Träbord med skrivbordsstolar 4 st
Kontorsskåp i ek
Videokonferenssystem Jamboard/Meetio med skärm

Arbetsyta Template Method

2 st Vagn med tangentbord och möss
16 st Elskrivbord med arbetsstol
16 st Datorskärm LG/Dell
3 st Avskärningsvägg
7 st Levande växt
Kontorsskåp med våg och papperstugg
Kopiator Ricoh MPC307
Städförråd med dammsugare och vagn

Leasing
Annans

Lounge Memento

Soffa, två fåtöljer, matta
4 st Soffbord
4 st Elskrivbord med arbetsstol
5 st Levande växt
4 st Datorskärm LG
Taklampa
Projektor Mitsubishi

Privat

VD-rum Command

Fåtölj Boolia
Hörnsoffa med bord
Kontorsskåp i ek
2 st Skrivbordsstol
Elskrivbord med datorskärm
5 st Taklampa
TV Samsung 50"
3 st Samuraisvärd
2 st Levande växt

Arbetsrum Strategy

5 st Elskrivbord med arbetsstol
Soffa 2-sits
5 st Datorskärm LG/Dell

Konferensrum Prototype

Konferensbord med stol 5 st
Projektor Optima med videokonferenssystem Logitech
Levande växt



AUCTION

Kök

- Köksbord med bänkar 7 st och taklampa
- Köksö med drickakyl Tefcold 2 st
- Dubbelkaffebryggare MoccaMaster och kapselmaskin
- 4 st Belysingsarmatur för vägg
- Skylt "leet"

Plan 3

Konferensrum Composite

- Konferensbord med 7 st stolar, BoConcept
- 2 st Taklampor
- Rockhängare, träbord 2 st
- Sidobord med skrivbordslampa
- Videokonferensanläggning med TV, bokningssystem

Kök

- Soffa i 5 delar med bord 3 st och pallar 2 st
- Spotlightskena med hängande lampor 5 st
- Drickakyl Liebherr
- Köksutensilier, MoccaMaster, kapselbryggare
- Golvampa, pynt och växt

Pausrum

- Kuddar och två bord

Arbetsyta

- Pingisbord Stiga
- Hylla med böcker, 3D-skrivare Privat
- 2 st Whiteboardtavla på hjul
- 8 st Ihopfällbara stolar
- 13 st Soffsektion
- 6 st Bord i trä
- 8 st Arbetsstol Vitra, grön
- 3 st Bordsavskärmning och skrivbordslampa
- Talarbord, växt, blädderblock
- Böcker och sällskapspel Privat
- Mixer Yamaha MGRXU, trådlösa mikrofoner, aktiva högtalare 2 st
- Sidobänk IKEA
- Barpall
- TV Sony 70" med Logitech videokonferenssystem
- Flipperspel Indiana Jones Privat
- 2 st Fåtöljer IKEA med bord
- 2 st Sackosäck Lounge
- 2 st Guitar Privat
- TV Sony 60"
- TV-bänk IKEA



AUCTION

- 2 st Spelkonsol Xbox med tillbehör
Skylt "leet"
- 2 st Glasskåp med skyltartiklar
Spotlightskena med lampor
Barbord 12 st med ihopfällbara stolar 12 st, ihopfällbart
- 5 st Elskrivbord IKEA Bekant
- 5 st Balanspall backapp
Soffa och bord
- 3 st Skrivbordsstol
- 9 st Datorskärm LG/Dell
- 2 st Avskärningsvägg
- 4 st Elskrivbord med lucka

Konferensrum Adapter

- Runt bord med stolar 4 st, BoConcept
- 2 st Träbord
Taklampa
Videokonferensanläggning med 40" Sony TV, bokningssystem
Golvlampa

Källare

- 7 st Elskrivbord
- 4 st Barpall
- 3 st Sackosäck
Kassaskåp med kodlås
Datorskrmar i osäkert skick
Arbetskläder "tretton37" på hylla

Datorer och telefoner

Merparten av telefoner och datorer som anställda disponerat fanns ej på plats vid värderingstillfället. Detta specificeras separat.

Lund 2025-01-27

Robin Åsedal

Av Sveriges Handelskamrar förordnad besiktningsman/värderingsman

**Inventarier från
tretton37 AB i konkurs, 556797-9306**

Kungsgatan 6, 252 21 Helsingborg

Entré

- Hjärtstartare Annans
- 2 st Glasskåp med skyltartiklar
Barbord
Pingisbord Stiga
Matbord med två bänkar
Skylt "leet"
Drickakyl med skjutdörr
- 3 st Papperskorg
Högtalare IKEA Symfoni
TV-bänk IKEA
Spelkonsoller och sällskapsspel
TV-skärm Dell 50"
Projektor Sony med duk, aktiva högtalare 2 st
- 5 st Ihopfällbar stol
Soffa med fåtöljer, bord och matta
Arbetsbord höj-/sänkbart
Barpall och rockhängare
Kontorsskåp
Samuraisvärd Privat
- 2 st Sackosäck Loungepug

Kontorsrum

- 12 st Elskrivbord med arbetsstol
6 st Skrivbordsstol
4 st Arbetsstol WorkPro
12 st Datorskärm LG/Dell
4 st Balanspall backapp
3D-skrivare Snapmaker
Högtalare IKEA Symfoni
Blädderblock
3D-skrivare Wanhao

Förråd

- Aluminiumstege och säckkärra
Ihopfällbar stol 10 st, ihopfällbart bord 1 st
Skrivare HP M177fw

Arbetsrum

- 6 st Elskrivbord
4 st Skrivbordsstol Workpro



AUCTION

6 st Datorskärm LG/Dell
Skrivbordsstol HÅG
Balanspall backapp
Barstol
Garderob

Konferensrum 1 och 2

Konferensbord med stolar 12 st
Videokonferenssystem med Sony 60" TV och bokningssystem
Konferensbord med stolar 6 st
TV-skärm Dell 40"

Kök

Dubbelkaffebryggare MoccaMaster
Sodastream, blender, kapselmaskin
Köksutensilier
Barbord med stolar 4 st
Städvagn och dammsugare

Annans

Datorer och telefoner

Merparten av telefoner och datorer som anställda disponerat finns ej på plats vid värderingstillfället. Detta specificeras separat.

Helsingborg 2025-01-27

Robin Åsedal

Av Sveriges Handelskamrar förordnad besiktningsman/värderingsman

Leased premises

Location	Adress	Area (approx. SQM)
Stockholm	Klarabergsviadukten 61-63, Stockholm	933 + 10 SQM
Lund	Klostergatan 2, Lund	531 SQM
Helsingborg	Kungsgatan 6, Helsingborg	279 SQM
Borlänge	Målaregatan 10, Borlänge	392 SQM